




MINISTÉRIO DA SAÚDE
SECRETARIA DE ATENÇÃO PRIMÁRIA À SAÚDE
Departamento de Estratégias e Políticas de Saúde Comunitária



UNIDADE BÁSICA DE SAÚDE – Porte 1
LISTA DE MATERIAIS E MEMÓRIA DE CÁLCULO

*O Projeto de implantação diz respeito a todas as informações necessárias para que a edificação funcione de maneira completa, e deve apresentar informações sobre terraplenagem, fundações, acessibilidade, estacionamentos e vias externas, iluminação externa, de acesso ao lote etc.; bem como a adaptação do projeto executivo à legislação do Município onde será construído. Caberá ao Conveniente implantar o projeto referência ao terreno escolhido para a construção, complementando o caderno de projetos com as informações necessárias e suficientes ao processo licitatório do empreendimento como um todo.

**Este documento deve ser usado em conjunto com as demais pranchas de arquitetura, engenharia e planilha orçamentária correspondente.

Em caso de dúvida procurar o Departamento de Estratégias e Políticas de Saúde Comunitária


FRANCISCO L. BORGES NETO
Prefeito
TUPACIGUARA - MG


GABRIEL LOURENÇO B. NETO
SECRETÁRIO MUNICIPAL DE OBRAS
TUPACIGUARA - MG



INTRODUÇÃO

Este documento tem por objetivo descrever a análise quantitativa dos elementos detalhados nos planos arquitetônicos e engenharias complementares (como estrutura, elétrica, hidráulica, ar-condicionado, telecomunicações e cabeamento) necessários para a realização do projeto de referência do Unidade Básica de Saúde – Porte 1, iniciativa do governo federal.

De maneira geral, essa análise foi conduzida utilizando a metodologia BIM conforme estabelecido no Decreto Nº 10.306, de abril de 2020. Assim, a maioria dos dados arquitetônicos foi obtida por meio da modelagem 3D utilizando o software *Graphisoft Archicad 26*. Os quantitativos relacionados às disciplinas de engenharia complementares (como estrutura, elétrica, hidráulica, ar-condicionado, telecomunicações e cabeamento) foram extraídos de softwares como *Alto QI Bilder*, entre outros, e organizados no *Excel*.

Essas planilhas quantitativas representam graficamente os elementos do projeto em números, codificando-os e quantificando-os. Todos esses dados estão detalhados na memória de cálculo a seguir.

PROJETO DE REFERÊNCIA

OBJETO: UNIDADE BÁSICA DE SAÚDE – PORTE 1
Área Mínima do Terreno = 35m X 40m = 1.400,00m²



GABRIEL LOURENÇO B. NETO
SECRETARIA MUNICIPAL DE OBRAS
TUPACIGUARA - MG



FRANCISCO L. BORGES NETO
Prefeito
TUPACIGUARA - MG

SERVIÇOS PRELIMINARES

- **CANTEIRO DE OBRAS**

1.1.1 - LOCAÇÃO DE CONTAINER TIPO DEPÓSITO - ÁREA MÍNIMA DE 13,80 M²

10un/mês

1.1.2 Barracão aberto para apoio à produção (carpintaria, central de armação, oficina, etc.) c/ tesouras, telha 4mm, piso em concreto desempolado

10 m²

1.1.3 Locação de container - Banheiro com chuveiros e vasos - 4,30 x 2,30m

10un/mês

1.1.4 BARRACAO PARA REFEITORIO EM OBRAS EM COMPENSADO

6 m²

1.1.5 KIT CAVALETE PARA MEDIÇÃO DE ÁGUA - ENTRADA INDIVIDUALIZADA, EM CPVC DN 28 MM (1"), PARA 1 MEDIDOR - FORNECIMENTO E INSTALAÇÃO (EXCLUSIVE HIDRÔMETRO). AF 03/2024

01 CAVALETE PARA MEDIÇÃO

1.1.6 HIDRÔMETRO DN 1/2", 1,5 M3/H - FORNECIMENTO E INSTALAÇÃO. AF 03/2024

01 Hidrometro

1.1.7 ENTRADA DE ENERGIA ELÉTRICA, AÉREA, TRIFÁSICA, COM CAIXA DE EMBUTIR, CABO DE 10 MM² E DISJUNTOR DIN 50A (NÃO INCLUSO O POSTE DE CONCRETO). AF 07/2020 PS

01 ENTRADA DE ENERGIA AÉREA COM CAIXA DE EMBUTIR E DISJUNTOR

1.1.8 FORNECIMENTO E INSTALAÇÃO DE PLACA DE OBRA COM CHAPA GALVANIZADA E ESTRUTURA DE MADEIRA. AF 03/2022 PS

6 m²

1.1.9 REMOÇÃO DE ENTULHO SEPARADO DE OBRA COM CAÇAMBA METÁLICA - TERRA, ALVENARIA, CONCRETO, ARGAMASSA, MADEIRA, PAPEL, PLÁSTICO OU METAL


FRANCISCO L. BORGES NETO
Prefeito
TUPACIGUARA - MG


GABRIEL DOURADO B. NETO
SECRETARIA MUNICIPAL DE OBRAS
TUPACIGUARA - MG



100 m²

1.1.12 TAPUME COM TELHA METÁLICA. AF 03/2024

O isolamento em tapume metálico foi dimensionado levando em conta um perímetro ao redor da obra, conforme indicado no projeto. Em conformidade com as disposições da Norma Regulamentadora NR-18, estabeleceu-se uma altura mínima de 2,20 metros para os isolamentos. Este tapume metálico serve como uma barreira física para delimitar a área da construção, garantindo a segurança tanto dos trabalhadores quanto do público circundante durante o processo de construção.

330,00m²

- **ADMINISTRAÇÃO**

1.2.1 ENGENHEIRO CIVIL DE OBRA JUNIOR COM ENCARGOS COMPLEMENTARES

2 meses

- **MOBILIZAÇÃO E DESMOBILIZAÇÃO DE CANTEIRO**

1.3.1 MOBILIZAÇÃO E DESMOBILIZAÇÃO DE OBRA EM CENTRO URBANO OU REGIÃO LÍMITROFE COM VALOR ENTRE 1.000.000,01 E 3.000.000,00 (0,30%)

1 Mobilização de equipamentos e materiais no canteiro de obra.

FUNDAÇÃO

No processo de elaboração de projetos de estrutura, o profissional utiliza o software QiBuilder como uma ferramenta fundamental. Além disso, são aplicadas normas técnicas específicas, como a NBR 6118, NBR 6120, NBR 6122 e NBR 6123, as quais estabelecem diretrizes para o dimensionamento e projeto de estruturas de concreto armado, estruturas de aço e estruturas de concreto protendido, respectivamente. Essas normas desempenham um papel crucial na garantia da segurança e eficiência das estruturas projetadas, estabelecendo critérios para dimensionamento, materiais e métodos construtivos.

O processo de concepção estrutural se inicia com a análise do projeto arquitetônico, visando definir o modelo de estrutura mais adequado. A partir disso, é realizado o posicionamento de vigas, pilares e demais elementos estruturais, criando um modelo isostático.

Após essa etapa, inicia-se o dimensionamento e a compatibilização arquitetônica, garantindo que a estrutura atenda às necessidades funcionais e estéticas do projeto.


FRANCISCO L. BORGES NETO
Prefeito
TUPACIGUARA - MG


GABRIEL LOURENÇO B. NETO
SECRETARIA MUNICIPAL DE OBRAS
TUPACIGUARA - MG



Finalizado o dimensionamento, é elaborado o projeto de fundação, levando em consideração a carga atuante sobre a estrutura e as características do solo. No entanto, é importante ressaltar que o projeto de fundação precisa ser revisado após a realização de sondagens de solo em cada terreno onde o projeto será executado, garantindo a adequação e segurança da fundação para as condições específicas de cada local.

2.1 LOCAÇÃO CONVENCIONAL DE OBRA, UTILIZANDO GABARITO DE TÁBUAS CORRIDAS PONTALETADAS A CADA 2,00M - 2 UTILIZAÇÕES. AF 03/2024

Para efeito de cálculo referente a locação de gabarito de tábuas corridas pontaletadas foi considerado a dimensão do perímetro fazendo o contorno da edificação.

125,00 m

2.2 ESCAVAÇÃO MECANIZADA DE VALA COM PROF. ATÉ 1,5 M (MÉDIA MONTANTE E JUSANTE/UMA COMPOSIÇÃO POR TRECHO), RETROESCAV. (0,26 M³), LARG. DE 0,8 M A 1,5 M, EM SOLO DE 1A CATEGORIA, EM LOCAIS COM ALTO NÍVEL DE INTERFERÊNCIA. AF 02/2021

• **ESCAVAÇÃO**

Para efeito de cálculo referente a escavação de valas das fundações foi considerado as dimensões previstas para os elementos de Sapata e Viga Baldrame, indicado nas pranchas das disciplinas de estrutura, considerando uma folga de 20cm de largura e comprimento e 5cm na profundidade.

203,88 m³

2.3 ESCAVAÇÃO MANUAL DE VALA COM PROFUNDIDADE MENOR OU IGUAL A 1,30 M. AF 02/2021

23,342 m³

2.4 LASTRO COM MATERIAL GRANULAR (PEDRA BRITADA N.1 E PEDRA BRITADA N.2), APLICADO EM PISOS OU LAJES SOBRE SOLO, ESPESSURA DE *10 CM*. AF 01/2024

• **LASTRO DE CONCRETO**

Para efeito de cálculo referente ao lastro de concreto magro foi considerado as dimensões previstas para os elementos de Sapatas e laje de piso, indicado nas pranchas das disciplinas de estrutura, considerando a espessura de 5cm.

FRANCISCO CARLOS NETO
Prefeito
TUPACIGUARA - MG

GABRIEL LOURENÇO B. NETO
SECRETARIA MUNICIPAL DE OBRAS
TUPACIGUARA - MG



30,186m²

2.5 FABRICAÇÃO, MONTAGEM E DESMONTAGEM DE FÔRMA PARA BLOCO DE COROAMENTO, EM CHAPA DE MADEIRA COMPENSADA RESINADA, E=17 MM, 4 UTILIZAÇÕES. AF 01/2024

Área de forma	392,1 m ²
---------------	----------------------

2.6 ARMAÇÃO DE BLOCO UTILIZANDO AÇO CA-60 DE 5 MM - MONTAGEM. AF 01/2024

440,3 Kg

2.7 ARMAÇÃO DE BLOCO UTILIZANDO AÇO CA-50 DE 6,3 MM - MONTAGEM. AF 01/2024

139,1 Kg

2.8 ARMAÇÃO DE BLOCO UTILIZANDO AÇO CA-50 DE 8 MM - MONTAGEM. AF 01/2024

1010,5 Kg

2.9 ARMAÇÃO DE BLOCO UTILIZANDO AÇO CA-50 DE 10 MM - MONTAGEM. AF 01/2024

650 Kg

2.10 ARMAÇÃO DE BLOCO, SAPATA ISOLADA, VIGA BALDRAME E SAPATA CORRIDA UTILIZANDO AÇO CA-50 DE 12,5 MM - MONTAGEM. AF 01/2024

724,4 Kg

2.11 ARMAÇÃO DE BLOCO, SAPATA ISOLADA, VIGA BALDRAME E SAPATA CORRIDA UTILIZANDO AÇO CA-50 DE 16 MM - MONTAGEM. AF 01/2024

655,8 Kg

2.12 CONCRETAGEM DE BLOCO DE COROAMENTO OU VIGA BALDRAME, FCK 30 MPA, COM USO DE BOMBA - LANÇAMENTO, ADENSAMENTO E ACABAMENTO. AF 01/2024

56,9 m³


FRANCISCO L. BORGES NETO
Prefeito
TUPACIGUARA - MG

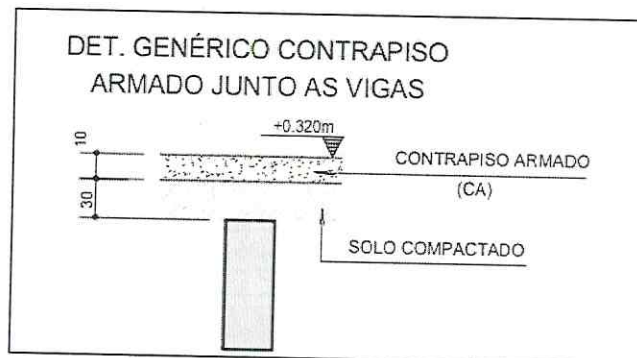

GABRIEL LOURENÇO B. NETO
SECRETARIA MUNICIPAL DE OBRAS
TUPACIGUARA - MG



2.13 ESPALHAMENTO DE MATERIAL COM TRATOR DE ESTEIRAS. AF 11/2019

- **ESPALHAMENTO**

Para efeito de cálculo referente ao serviço de espalhamento de material para compactação de solo em trator de esteira, foi considerada a área de LAJE DE PISO armado x 0,3m.



167,235 m³

2.14 REATERRO MANUAL DE VALAS, COM COMPACTADOR DE SOLOS DE PERCUSSÃO. AF 08/2023

- **REATERRO**

Para efeito de cálculo referente ao serviço de reaterro de valas foi considerado a diferença do volume de escavação menos o volume de concreto das SAPATAS + VIGAS BALDRAME.

221,86 m³

2.15 IMPERMEABILIZAÇÃO DE SUPERFÍCIE COM EMULSÃO ASFÁLTICA, 2 DEMÃOS. AF 09/2023

- **IMPERMEABILIZAÇÃO**

Para efeito de cálculo referente ao serviço de impermeabilização das fundações, foi considerada a mesma área de forma destes elementos.

388,18 m²


FRANCISCO L. BORGES NETO
Prefeito
TUPACIGUARA - MG


GABRIEL LOURENÇO B. NETO
SECRETARIA MUNICIPAL DE OBRAS
TUPACIGUARA-MG



2.16 CONTROLE TECNOLÓGICO DE CONCRETOS

56,9 m³

ESTRUTURA

No processo de elaboração de projetos de estrutura, o profissional utiliza o software QiBuilder como uma ferramenta fundamental. Além disso, são aplicadas normas técnicas específicas, como a NBR 6118, NBR 6120, NBR 6122 e NBR 6123, as quais estabelecem diretrizes para o dimensionamento e projeto de estruturas de concreto armado, estruturas de aço e estruturas de concreto protendido, respectivamente. Essas normas desempenham um papel crucial na garantia da segurança e eficiência das estruturas projetadas, estabelecendo critérios para dimensionamento, materiais e métodos construtivos.

O processo de concepção estrutural se inicia com a análise do projeto arquitetônico, visando definir o modelo de estrutura mais adequado. A partir disso, é realizado o posicionamento de vigas, pilares e demais elementos estruturais, criando um modelo isostático.

Após essa etapa, inicia-se o dimensionamento e a compatibilização arquitetônica, garantindo que a estrutura atenda às necessidades funcionais e estéticas do projeto. Finalizado o dimensionamento, é elaborado o projeto de fundação, levando em consideração a carga atuante sobre a estrutura e as características do solo. No entanto, é importante ressaltar que o projeto de fundação precisa ser revisado após a realização de sondagens de solo em cada terreno onde o projeto será executado, garantindo a adequação e segurança da fundação para as condições específicas de cada local.

A tabela a seguir apresenta os quantitativos gerados e suas especificações:

COBERTURA 1				
Lajes				
N°	Descrição	Item	Quantidade	Unidade
1	Concreto	C-30	29,1	m ³
2	Forma	Área de forma	56,6	m ²
3	Aço CA60	Ø 5.0 mm	91,8	kg
4	Aço CA50	Ø 6.3 mm	213,2	kg
5	Aço CA50	Ø 8.0 mm	202,8	kg
6	Aço CA50	Ø 10.0 mm	12,3	kg
Pilares				
N°	Descrição	Item	Quantidade	Unidade
1	Concreto	C-30	10,9	m ³
2	Forma	Área de forma	174,8	m ²
3	Aço CA60	Ø 5.0 mm	244,8	kg
4	Aço CA50	Ø 10.0 mm	503,7	kg
5	Aço CA50	Ø 12.5 mm	15,3	kg
Vigas				
N°	Descrição	Item	Quantidade	Unidade
1	Concreto	C-30	17,0	m ³
2	Forma	Área de forma	154,8	m ²
3	Aço CA60	Ø 5.0 mm	261,5	kg
4	Aço CA50	Ø 6.3 mm	139,4	kg


FRANCISCO L. BORGES NETO
Prefeito
TUPACIGUARA - MG


GABRIEL LOURENÇO B. NETO
SECRETARIA MUNICIPAL DE OBRAS
TUPACIGUARA - MG

5	Aço CA50	Ø 8.0 mm	112,1	kg
6	Aço CA50	Ø 10.0 mm	373,9	kg
7	Aço CA50	Ø 12.5 mm	407,7	kg
8	Aço CA50	Ø 16.0 mm	41,4	kg
COBERTURA 2				
Lajes				
Nº	Descrição	Item	Quantidade	Unidade
1	Concreto	C-30	3,7	m³
Pilares				
Nº	Descrição	Item	Quantidade	Unidade
1	Concreto	C-30	7,7	m³
2	Forma	Área de forma	108,2	m²
3	Aço CA60	Ø 5.0 mm	158,9	kg
4	Aço CA50	Ø 10.0 mm	177,0	kg
5	Aço CA50	Ø 12.5 mm	199,1	kg
6	Aço CA50	Ø 16.0 mm	145,0	kg
Vigas				
Nº	Descrição	Item	Quantidade	Unidade
1	Concreto	C-30	13,1	m³
2	Forma	Área de forma	136,0	m²
3	Aço CA60	Ø 5.0 mm	168,9	kg
4	Aço CA50	Ø 6.3 mm	264,4	kg
5	Aço CA50	Ø 8.0 mm	28,2	kg
6	Aço CA50	Ø 10.0 mm	168,0	kg
7	Aço CA50	Ø 12.5 mm	117,8	kg
8	Aço CA50	Ø 16.0 mm	318,9	kg

• **PILARES**

3.1.1 MONTAGEM E DESMONTAGEM DE FÔRMA DE PILARES RETANGULARES E ESTRUTURAS SIMILARES, PÉ-DIREITO SIMPLES, EM CHAPA DE MADEIRA COMPENSADA RESINADA, 6 UTILIZAÇÕES. AF 09/2020

283 m²

3.1.2 ARMAÇÃO DE PILAR OU VIGA DE ESTRUTURA CONVENCIONAL DE CONCRETO ARMADO UTILIZANDO AÇO CA-50 DE 10,0 MM - MONTAGEM. AF 06/2022


FRANCISCO L. DURÃES NETO
 Prefeito
 TUPACIGUARA - MG


GABRIEL LOURENÇO B. NETO
 SECRETARIA MUNICIPAL DE OBRAS
 TUPACIGUARA - MG

680,7 Kg

3.1.3 ARMAÇÃO DE PILAR OU VIGA DE ESTRUTURA CONVENCIONAL DE CONCRETO ARMADO UTILIZANDO AÇO CA-50 DE 12,5 MM - MONTAGEM. AF 06/2022

214,4 Kg

3.1.4 ARMAÇÃO DE PILAR OU VIGA DE ESTRUTURA CONVENCIONAL DE CONCRETO ARMADO UTILIZANDO AÇO CA-50 DE 16,0 MM - MONTAGEM. AF 06/2022

145 Kg

3.1.5 ARMAÇÃO DE PILAR OU VIGA DE ESTRUTURA CONVENCIONAL DE CONCRETO ARMADO UTILIZANDO AÇO CA-60 DE 5,0 MM - MONTAGEM. AF 06/2022

403,7 Kg

3.1.6 CONCRETAGEM DE PILARES, FCK = 30 MPA, COM USO DE BOMBA - LANÇAMENTO, ADENSAMENTO E ACABAMENTO. AF 02/2022 PS

18,6 m³

3.1.7 CONTROLE TECNOLÓGICO DE CONCRETOS

18,6 m³

• **VIGAS**

3.2.1 MONTAGEM E DESMONTAGEM DE FÔRMA DE VIGA, ESCORAMENTO METÁLICO, PÉ-DIREITO SIMPLES, EM CHAPA DE MADEIRA RESINADA, 6 UTILIZAÇÕES. AF 09/2020

290 m²

3.2.2 ARMAÇÃO DE PILAR OU VIGA DE ESTRUTURA CONVENCIONAL DE CONCRETO ARMADO UTILIZANDO AÇO CA-50 DE 6,3 MM - MONTAGEM. AF 06/2022

403,8 Kg

3.2.3 ARMAÇÃO DE PILAR OU VIGA DE ESTRUTURA CONVENCIONAL DE CONCRETO ARMADO UTILIZANDO AÇO CA-50 DE 8,0 MM - MONTAGEM. AF 06/2022

140,3 Kg


FRANCISCO B. DUARTE NETO
Prefeito
TUPACIGUARA - MG


GABRIEL LOURENÇO B. NETO
SECRETARIA MUNICIPAL DE OBRAS
TUPACIGUARA - MG



3.2.4 ARMAÇÃO DE PILAR OU VIGA DE ESTRUTURA CONVENCIONAL DE CONCRETO ARMADO UTILIZANDO AÇO CA-50 DE 10,0 MM - MONTAGEM. AF 06/2022

541,9 Kg

3.2.5 ARMAÇÃO DE PILAR OU VIGA DE ESTRUTURA CONVENCIONAL DE CONCRETO ARMADO UTILIZANDO AÇO CA-50 DE 12,5 MM - MONTAGEM. AF 06/2022

525,5 Kg

3.2.6 ARMAÇÃO DE PILAR OU VIGA DE ESTRUTURA CONVENCIONAL DE CONCRETO ARMADO UTILIZANDO AÇO CA-50 DE 16,0 MM - MONTAGEM. AF 06/2022

360,30 Kg

3.2.7 ARMAÇÃO DE PILAR OU VIGA DE ESTRUTURA CONVENCIONAL DE CONCRETO ARMADO UTILIZANDO AÇO CA-60 DE 5,0 MM - MONTAGEM. AF 06/2022

734,2 Kg

3.2.8 CONCRETAGEM DE VIGAS E LAJES, FCK=30 MPA, PARA LAJES MACIÇAS OU NERVURADAS COM USO DE BOMBA - LANÇAMENTO, ADENSAMENTO E ACABAMENTO.

30,1 m³

3.2.9 CONTROLE TECNOLÓGICO DE CONCRETOS

30,1 m³

- LAJES

3.3.1 MONTAGEM E DESMONTAGEM DE FÔRMA DE LAJE MACIÇA, PÉ-DIREITO DUPLO, EM CHAPA DE MADEIRA COMPENSADA RESINADA, 6 UTILIZAÇÕES. AF 09/2020

56,6 m²

3.3.2 ARMAÇÃO DE LAJE DE ESTRUTURA CONVENCIONAL DE CONCRETO ARMADO UTILIZANDO AÇO CA-60 DE 5,0 MM - MONTAGEM. AF 06/2022

91,8 Kg

3.3.3 ARMAÇÃO DE LAJE DE ESTRUTURA CONVENCIONAL DE CONCRETO ARMADO UTILIZANDO AÇO CA-50 DE 6,3 MM - MONTAGEM. AF 06/2022


FRANCISCO L. BORGES NETO
Prefeito
TUPACIGUARA - MG


GABRIEL LORENÇO B. NETO
SECRETARIA MUNICIPAL DE OBRAS
TUPACIGUARA - MG



213,2 Kg

3.3.4 ARMAÇÃO DE LAJE DE ESTRUTURA CONVENCIONAL DE CONCRETO ARMADO UTILIZANDO AÇO CA-50 DE 8,0 MM - MONTAGEM. AF 06/2022

202,8 Kg

3.3.5 ARMAÇÃO DE LAJE DE ESTRUTURA CONVENCIONAL DE CONCRETO ARMADO UTILIZANDO AÇO CA-50 DE 10,0 MM - MONTAGEM. AF 06/2022

12,3 Kg

3.3.6 CONCRETAGEM DE VIGAS E LAJES, FCK=30 MPA, PARA LAJES MACIÇAS OU NERVURADAS COM USO DE BOMBA - LANÇAMENTO, ADENSAMENTO E ACABAMENTO.

32,8 m³

3.3.7 CONTROLE TECNOLÓGICO DE CONCRETOS

32,8 m³

3.3.8 Laje pré-fabricada unidirecional em viga treliçada/lajota em EPS LT 12 (8 + 4), exceto capa de concreto

93,94 m²

3.3.9 Laje pré-fabricada unidirecional em viga treliçada/lajota em EPS LT 16 (12 + 4), exceto capa de concreto

358,88 m²

3.3.10 Laje pré-fabricada unidirecional em viga treliçada/lajota em EPS LT 20 (16 + 4), exceto capa de concreto

28,18 m²

3.4.1 EXECUÇÃO DE RADIER, ESPESSURA DE 20 CM, FCK = 30 MPA, COM USO DE FORMAS EM MADEIRA SERRADA. AF 09/2021

6,25 m²

VEDAÇÕES

Para dimensionar as vedações, é utilizado o software ARCHICAD, a partir do qual os tipos de vedação a serem utilizados no projeto - nesse caso, divisórias de granilite, enchimento de paredes, blocos de concreto e drywall - são parametrizados. Toda a


FRANCISCO L. BORGES NETO
Prefeito
TUPACIGUARA - MG


GABRIEL LOURENÇO B. NETO
SECRETARIA MUNICIPAL DE OBRAS
TUPACIGUARA - MG



metragem considerada é então gerada pelo software, proporcionando uma base precisa para o planejamento e execução das vedações no projeto.



1- Primeira etapa: Parametrização dos tipos de vedação



2- Definição dos componentes da tabela

4.1.1 ALVENARIA DE VEDAÇÃO DE BLOCOS VAZADOS DE CONCRETO APARENTE DE 9X19X39 CM (ESPESSURA 9 CM) E ARGAMASSA DE ASSENTAMENTO COM PREPARO EM BETONEIRA. AF 12/2021

Quadro de Áreas de Paredes		
Descrição	Espessura (m)	Área (m ²)
Parede alvenaria 15cm	0,15	12,85

* Obs: A espessura da parede é somada o bloco de alvenaria de 9 cm + os acabamentos totalizando os 15 centímetros.

4.1.2 ALVENARIA DE VEDAÇÃO DE BLOCOS VAZADOS DE CONCRETO DE 14X19X39 CM (ESPESSURA 14 CM) E ARGAMASSA DE ASSENTAMENTO COM PREPARO EM BETONEIRA. AF 12/2021

Quadro de Áreas de Paredes		
Descrição	Espessura (m)	Área (m ²)
Parede alvenaria 20cm	0,2	713,84

Francisco L. Borges Neto
FRANCISCO L. BORGES NETO
 Prefeito
 TUPACIGUARA - MG

Gabriel Lourenço B. Neto
GABRIEL LOURENÇO B. NETO
 SECRETARIA MUNICIPAL DE OBRAS
 TUPACIGUARA - MG

* Obs: A espessura da parede é somada o bloco de alvenaria de 14 cm + os acabamentos totalizando os 20 centímetros.

• **COBOGO**

Para dimensionar os cobogó, foram selecionados previamente os modelos a serem integrados ao arquivo no software. Em seguida, o software gera o arquivo completo, que inclui uma tabela contendo informações relevantes sobre os cobogó, como dimensões, materiais e quantidade necessária para cada ambiente.

4.1.3 Cobogó de cimento (elemento vazado, circular), 30 x 30 x 5cm, assentado com argamassa de cimento e areia


A partir dos dados acima apresentados se calcula a área:

Quadro de Cobogó				
ID.	QNT.	DIMENSÃO (m)		ÁREA
C1	1	8,3	3	24,9
C2	1	13,45	4	53,8
C3	1	9,35	4,52	42,262
TOTAL				120,962

• **VERGA E CONTRAVERGA**

Para o cálculo das vergas, foram considerados os vãos de esquadrias existentes em alvenarias de bloco de concreto mais 0,6m (vão de porta + 0,6m) + (vão de janela + 0,6m). Para o cálculo das contra vergas, foram considerados os vãos de janelas existentes em alvenarias de bloco de concreto mais 0,6m

<u>QUADRO DE PORTAS</u>							
ID.	QNT.	LARGURA	AUMENTO DA VERGA (0,60 m)	DESCRIÇÃO	PAREDE	VERGA	TOTAL
PA90b-A	3	0,9	0,6	Porta de giro, alumínio anodizado tipo lambril, cor branca	Alvenaria	1,5	4,5
PA120b-A	1	1,2	0,6	Porta de alumínio anodizado com vidro, 1 folhas, abertura de giro, com acabamento em pintura branca	Alvenaria	1,8	1,8
PAD110a-A	3	1,1	0,6	Porta de alumínio anodizado,	Alvenaria	1,7	5,1


 FRANCISCO LOPES NETO
 Prefeito
 TUPACIGUARA - MG


 GABRIEL LOURENÇO B. NETO
 SECRETARIA MUNICIPAL DE OBRAS
 TUPACIGUARA - MG



				com veneziana, 2 folhas, abertura de giro, com acabamento em pintura branca			
PAD120b-A	5	1,2	0,6	Porta de alumínio anodizado, tipo lambril com vidro, 2 folhas, abertura de giro, com acabamento em pintura branca	Alvenaria	1,8	9
PAD150a-A	1	1,5	0,6	Porta corta fogo, 2 folhas, abertura de giro, com acabamento em pintura branca	Alvenaria	2,1	2,1
PAD150c-A	2	1,5	0,6	Porta de alumínio com vidro, 2 folhas, abertura de giro, com acabamento em pintura branca	Alvenaria	2,1	4,2
PAD200a-A	1	2	0,6	Porta de alumínio anodizado, tipo lambril, 2 folhas, abertura de giro, com acabamento em pintura branca. Barra anti-pânico	Alvenaria	2,6	2,6
PF1	1	1,4	0,6	Porta de madeira, 1 folha, com abertura de correr, acabamento em pintura branca	Alvenaria	2	2
PF2	2	0,9	0,6	Porta de madeira, 1 folha, com abertura de correr, acabamento	Alvenaria	1,5	3


 FRANCISCO BORGES NETO
 Prefeito
 TUPACIGUARA - MG


 ARNÉIO LOURENÇO B. NETO
 TUPACIGUARA - MG



				em pintura branca		
TOTAL						34,3

Quadro de Janelas Simples							
ID.	QNT.	DIMENSÃO (m)	AUMENTO DA VERGA E CONTRAVERGA (0,60 m)	DESCRIÇÃO	PAREDE	VERGA	TOTAL
JC120-A	2	1,2	0,6	Janela de alumínio anodizado branco, abertura tipo de correr, 2 folhas. Tela mosquiteiro.	Alvenaria	1,8	3,6
JC220a-A	2	2,2	0,6	Janela de alumínio anodizado branco, abertura tipo de correr, 4 folhas. Tela mosquiteiro.	Alvenaria	2,8	5,6
JC220b-A	2	2,2	0,6	Janela de alumínio anodizado branco, abertura tipo de correr, 4 folhas. Tela mosquiteiro.	Alvenaria	2,8	5,6
JC250a-A	10	2,5	0,6	Janela de alumínio anodizado branco, abertura tipo de correr, 4 folhas. Tela mosquiteiro.	Alvenaria	3,1	31
JC250b-A	1	2,5	0,6	Janela de alumínio anodizado branco, abertura tipo de correr, 4 folhas. Tela mosquiteiro.	Alvenaria	3,1	3,1
JF150-A	1	1,5	0,6	Janela de alumínio anodizado branco, visor fixo, 01 folha	Alvenaria	2,1	2,1


 FRANCISCO L. BORGES NETO
 Prefeito
 TUPACIGUARA - MG


 GABRIEL LOURENÇO B. NETO
 SECRETARIA MUNICIPAL DE OBRAS
 TUPACIGUARA - MG

JM80-A	3	0,8	0,6	Janela de alumínio anodizado branco, abertura tipo maxim-ar, 1 folha	Alvenaria	1,4	4,2	
JM220-A	5	2,2	0,6	Janela de alumínio anodizado branco, abertura tipo maxim-ar	Alvenaria	2,8	14	
TOTAL							69,2	
TOTAL DA VERGA							103,5	
TOTAL DA CONTRAVERGA							69,2	



4.1.4 VERGA MOLDADA IN LOCO COM UTILIZAÇÃO DE BLOCOS CANALETA PARA JANELAS COM MAIS DE 1,5 M DE VÃO. AF 03/2016

103,5 metros lineares

4.1.5 CONTRAVERGA MOLDADA IN LOCO COM UTILIZAÇÃO DE BLOCOS CANALETA PARA VÃOS DE MAIS DE 1,5 M DE COMPRIMENTO. AF 03/2016

69,2 metros lineares

4.1.6 FIXAÇÃO (ENCUNHAMENTO) DE ALVENARIA DE VEDAÇÃO COM ARGAMASSA APLICADA COM COLHER. AF 03/2016

O Perímetro de todas as paredes de alvenaria:

Quadro de Áreas de Paredes			
Descrição	Espessura (m)	Área (m ²)	Comprimento da Linha de Referência
Parede alvenaria 15cm	0,15	10,79	11,1
Parede alvenaria 20cm	0,2	719,34	378,605
TOTAL			389,71

• **DRYWALL**

4.2.1 PAREDE COM SISTEMA EM CHAPAS DE GESSO PARA DRYWALL, USO INTERNO, COM DUAS FACES SIMPLES E ESTRUTURA METÁLICA COM GUIAS


FRANCISCO L. BORGES NETO
Prefeito
TUPACIGUARA - MG


GABRIEL L.
SECRETARIA
TUPACIGUARA



SIMPLES PARA PAREDES COM ÁREA LÍQUIDA MAIOR OU IGUAL A 6 M2, COM VÃOS. AF 07/2023 PS

Quadro de Áreas de Paredes		
Descrição	Espessura (m)	Área (m ²)
Paredes em Drywall	0,1	36,94

4.2.2 PAREDE COM SISTEMA EM CHAPAS DE GESSO RU PARA DRYWALL, USO INTERNO, COM DUAS FACES SIMPLES E ESTRUTURA METÁLICA COM GUIAS SIMPLES PARA PAREDES COM ÁREA LÍQUIDA MAIOR OU IGUAL A 6 M2, COM VÃOS. AF 07/2023 PS

Quadro de Áreas de Paredes		
Descrição	Espessura (m)	Área (m ²)
Paredes em Drywall RU	0,1	180,09

4.2.3 PAREDE COM SISTEMA EM CHAPAS DE GESSO ST PARA DRYWALL COM ISOLAMENTO ACUSTICO, USO INTERNO, COM DUAS FACES SIMPLES E ESTRUTURA METÁLICA COM GUIAS SIMPLES PARA PAREDES COM ÁREA LÍQUIDA MAIOR OU IGUAL A 6 M2, COM VÃOS.

Quadro de Áreas de Paredes		
Descrição	Espessura (m)	Área (m ²)
Paredes em Drywall com lã de rocha	0,1	84,45

4.2.4 PAREDE COM SISTEMA EM CHAPAS DE GESSO RU PARA DRYWALL COM ISOLAMENTO ACUSTICO, USO INTERNO, COM DUAS FACES SIMPLES E ESTRUTURA METÁLICA COM GUIAS SIMPLES PARA PAREDES COM ÁREA LÍQUIDA MAIOR OU IGUAL A 6 M2, COM VÃOS.

Quadro de Áreas de Paredes		
Descrição	Espessura (m)	Área (m ²)
Paredes em Drywall RU com lã de rocha	0,1	66,04

- DIVISORIA

4.3.1 DIVISORIA SANITÁRIA, TIPO CABINE, EM PAINEL DE GRANILITE, ESP = 3CM, ASSENTADO COM ARGAMASSA COLANTE AC III-E, EXCLUSIVE FERRAGENS. AF 01/2021

Quadro de Áreas Paredes		
-------------------------	--	--

GABRIEL LOURENÇO B. NETO
 PREFEITO
 TUPACIGUARA - MG


GABRIEL LOURENÇO B. NETO
 SECRETARIA MUNICIPAL DE OBRAS
 TUPACIGUARA - MG



Descrição	Espessura (m)	Área (m²)
Divisória Granilite	0,03	0,15

• COBERTURA

Para dimensionar a cobertura, é utilizado o software ARCHICAD, iniciando pela parametrização dos tipos de coberturas utilizados no projeto - neste caso, impermeabilizada e telha de fibrocimento - além dos acabamentos necessários, tais como calha, cumeeira e rufo. Essa abordagem permite uma modelagem precisa da cobertura, levando em consideração não apenas os materiais principais, mas também os detalhes finos e acessórios essenciais para garantir a eficiência e durabilidade da estrutura.



1- Primeira etapa: Parametrização dos tipos de cobertura

Gabriel
GABRIEL LORENÇO A. NETO
 SECRETARIA MUNICIPAL DE OBRAS
 TUPACIGUARA - MG

Francisco
FRANCISCO L. BORGES NETO
 Prefeito
 TUPACIGUARA - MG



2- Definição dos componentes da tabela

• **COBERTURA**

- ESTRUTURA

5.1.1 ESTRUTURA TRELIÇADA DE COBERTURA, TIPO ARCO, COM LIGAÇÕES PARAFUSADAS, INCLUSOS PERFIS METÁLICOS, CHAPAS METÁLICAS, MÃO DE OBRA E TRANSPORTE COM GUINDASTE - FORNECIMENTO E INSTALAÇÃO. AF 01/2020

391,45 Kg

5.1.2 FABRICAÇÃO E INSTALAÇÃO DE PONTALETES DE MADEIRA NÃO APARELHADA PARA TELHADOS COM ATÉ 2 ÁGUAS E COM TELHA ONDULADA DE FIBROCIMENTO, ALUMÍNIO OU PLÁSTICA EM EDIFÍCIO RESIDENCIAL DE MÚLTIPLOS PAVIMENTOS, INCLUSO TRANSPORTE VERTICAL. AF 07/2019

359,41 m²

5.1.3 FABRICAÇÃO E INSTALAÇÃO DE PONTALETES DE MADEIRA NÃO APARELHADA PARA TELHADOS COM ATÉ 2 ÁGUAS E COM TELHA ONDULADA DE FIBROCIMENTO, ALUMÍNIO OU PLÁSTICA EM EDIFÍCIO RESIDENCIAL DE MÚLTIPLOS PAVIMENTOS, INCLUSO TRANSPORTE VERTICAL. AF 07/2019

359,41 m²

- TELHAMENTO

5.2.1 TELHAMENTO COM TELHA ONDULADA DE FIBROCIMENTO E = 6 MM, COM RECOBRIMENTO LATERAL DE 1/4 DE ONDA PARA TELHADO COM INCLINAÇÃO MAIOR QUE 10°, COM ATÉ 2 ÁGUAS, INCLUSO IÇAMENTO. AF 07/2019

359,41 m²

Francisco L. Jones Neto
FRANCISCO L. JONES NETO
 Prefeito
 PACIGUARA - MG

Gabriel Lourenço B. Neto
GABRIEL LOURENÇO B. NETO
 SECRETARIA MUNICIPAL DE OBRAS
 PACIGUARA - MG



5.2.2 COBERTURA EM CHAPA POLICARBONATO ALVEOLAR 10mm

Quadro de Áreas de Cobertura	
Descrição	Área (m ²)
TELHA EM POLICARBONATO TRANSPARENTE	31,6

- COMPLEMENTOS

5.3.1 CALHA EM CHAPA DE AÇO GALVANIZADO NÚMERO 24, DESENVOLVIMENTO DE 100 CM, INCLUSO TRANSPORTE VERTICAL. AF_07/2019

76 m

5.3.2 RUFO EM CHAPA DE AÇO GALVANIZADO NÚMERO 24, CORTE DE 25 CM, INCLUSO TRANSPORTE VERTICAL. AF_07/2019

49,85 m

5.3.3 Cumeeira termoacústica

24,55 m

- IMPERMEABILIZAÇÃO

7.1 PROTEÇÃO MECÂNICA DE SUPERFÍCIE HORIZONTAL COM ARGAMASSA DE CIMENTO E AREIA, TRAÇO 1:3, E=3CM. AF_09/2023

área de laje + área de piso das áreas molhadas
155,67 m²

7.2 IMPERMEABILIZAÇÃO DE SUPERFÍCIE COM MANTA ASFÁLTICA, UMA CAMADA, INCLUSIVE APLICAÇÃO DE PRIMER ASFÁLTICO, E=4MM. AF_09/2023

73,18 m²

• ESQUADRIAS


1- PORTAS


FRANCISCO B. NETTO
Prefeito
TUPACIGUARA - MG


GABRIEL LOURENÇO B. NETTO
SECRETARIA MUNICIPAL DE OBRAS
TUPACIGUARA - MG



Para dimensionar as portas, foram parametrizados os modelos de portas a serem utilizados no arquivo previamente. O software então gera todo o arquivo, incluindo uma tabela com as informações pertinentes às portas, tais como dimensões, materiais e quantidade necessária para cada ambiente. Essa abordagem automatizada permite uma rápida e precisa identificação de todas as portas necessárias no projeto, facilitando o planejamento e execução da construção.



1- Parametrização dos tipos de portas



2- Definição dos componentes da tabela

2- JANELAS

Para calcular as dimensões das janelas, foram definidos os modelos a serem usados no arquivo antes da operação do software. O programa então produz o arquivo completo, que inclui uma tabela contendo os dados relevantes sobre as janelas, como suas medidas, materiais e a quantidade requerida para cada espaço. Esse método automatizado possibilita uma identificação ágil e precisa de todas as janelas exigidas no projeto, simplificando o processo de planejamento e construção.

Francisco L. Borges Neto
FRANCISCO L. BORGES NETO
 Prefeito
 TUPACIGUARA - MG

Gabriel Laurence B. Neto
GABRIEL LOURENÇO B. NETO
 SECRETARIA MUNICIPAL DE OBRAS
 TUPACIGUARA - MG



1- Parametrização dos tipos de janela



2- Definição dos componentes da tabela

• **ESQUADRIAS DE MADEIRA**

- **PORTAS DE MADEIRA**

7.1.1.1 KIT DE PORTA DE MADEIRA PARA PINTURA, SEMI-OCA (LEVE OU MÉDIA), PADRÃO MÉDIO, 90X210CM, ESPESSURA DE 3,5CM, ITENS INCLUSOS: DOBRADIÇAS, MONTAGEM E INSTALAÇÃO DO BATENTE, FECHADURA COM EXECUÇÃO DO FURO - FORNECIMENTO E INSTALAÇÃO. AF 12/2019

12 unidades

7.1.1.2 KIT DE PORTA DE MADEIRA PARA PINTURA, SEMI-OCA (LEVE OU MÉDIA), PADRÃO MÉDIO, 80X210CM, ESPESSURA DE 3,5CM, ITENS INCLUSOS: DOBRADIÇAS, MONTAGEM E INSTALAÇÃO DO BATENTE,

Francisco L. Borges Neto
Francisco L. BORGES NETO
 Prefeito
 TUPACIGUARA - MG

Carriel Lourenço B. Neto
CARRIEL LOURENÇO B. NETO
 SECRETARIA MUNICIPAL DE OBRAS
 TUPACIGUARA - MG



FECHADURA COM EXECUÇÃO DO FURO - FORNECIMENTO E INSTALAÇÃO.
AF 12/2019

10 unidades

7.1.1.3 PORTA COMPLETA MADEIRA 1 FL.1,20x2,10m-INTERNA

1 unidade

7.1.1.4 PORTA LISA DE CORRER SUSPENSA EM MADEIRA COM BATENTE

14,39 m²

7.1.1.5 PORTA DE MADEIRA COM VIDRO, 2 FOLHAS, ABERTURA DE GIRO
 COM ACABAMENTO EM PINTURA BRANCA

1 unidade

7.1.1.6 PORTA COMPLETA MADEIRA 2 FL.1,60x2,10m LISA FER.VAI-E-DEM

2 unidades

- ESQUADRIAS DE ALUMINIO

- PORTAS DE ALUMINIO

7.2.1.1 PORTA DE ALUMÍNIO DE ABRIR COM LAMBRI, COM GUARNIÇÃO,
 FIXAÇÃO COM PARAFUSOS - FORNECIMENTO E INSTALAÇÃO. AF 12/2019

9,87 m²

7.2.1.2 PORTA VENEZIANA DE ABRIR EM ALUMÍNIO, SOB MEDIDA

6,93 m²

7.2.1.3 PORTA DE ALUMINIO ANODIZADO AO NATURAL, EM 2 FOLHAS DE
 ABRIR, TENDO 1 CONTRAPINAZIO DIVIDINDO A ESQUADRIA EM 2 VAZIOS
 PARA VIDRO, EM PERFIS SERIE 25, EXCLUSIVE FECHADURA. FORNECIMENTO
 E COLOCACAO

20,28 m²

7.2.1.4 PORTAO DE CORRER EM ALUMINIO PINTURA ELETROSTATICA
 BRANCA

4,7 m²


 GABRIEL LOURENÇO B. NETO
 Prefeito
 TUPACIGUARA - MG


 GABRIEL LOURENÇO B. NETO
 SECRETARIA MUNICIPAL DE OBRAS
 TUPACIGUARA - MG



7.2.1.5 PORTA ALUMINIO ANODIZADO NATURAL 1 FOLHA DE ABRIR

2,52 m²

- JANELAS DE ALUMINIO

7.2.2.1 JANELA DE ALUMÍNIO TIPO MAXIM-AR, COM VIDROS, BATENTE E FERRAGENS. EXCLUSIVE ALIZAR, ACABAMENTO E CONTRAMARCO. FORNECIMENTO E INSTALAÇÃO. AF 12/2019

25,64 m²

7.2.2.2 JANELA FIXA DE ALUMÍNIO PARA VIDRO, COM VIDRO, BATENTE E FERRAGENS. EXCLUSIVE ACABAMENTO, ALIZAR E CONTRAMARCO. FORNECIMENTO E INSTALAÇÃO. AF 12/2019

1,35 m²

7.2.2.3 JANELA DE ALUMÍNIO DE CORRER COM 4 FOLHAS PARA VIDROS, COM VIDROS, BATENTE, ACABAMENTO COM ACETATO OU BRILHANTE E FERRAGENS. EXCLUSIVE ALIZAR E CONTRAMARCO. FORNECIMENTO E INSTALAÇÃO. AF 12/2019

35,67 m²

- ESQUADRIAS METÁLICAS

- PORTAS METÁLICAS

7.3.1.1 Porta corta fogo, de abrir, 02 folhas, em chapa de aço galvanizado nº24, batente em chapa nº18, classe 90, isolante em manta cerâmica incombustível e=5cm, dobradiças tipo helicoidal em aço 1010/1020, e fechadura reversível sem chave

3,15 m²

- ACESSÓRIOS

7.4.1 PUXADOR DUPLO EM AÇO INOXIDÁVEL, PARA PORTA DE MADEIRA, ALUMÍNIO OU VIDRO, DE 350 MM

7 un

7.4.2 Barra de apoio, reta, fixa, em aço inox, l=40cm, d=1 1/4", Jackwal ou similar


FRANCISCO BORGES NETO
Prefeito
TUPACIGUARA - MG


GABRIEL LOURENÇO B. NETO
SECRETARIA MUNICIPAL DE OBRAS
TUPACIGUARA - MG



7 un

7.4.3 ALIZAR ALUMINIO PINTURA ELETROSTATICA BRANCA

233,34 m

7.4.4 MOLA AEREA COM CALHA/BRACO DESLIZANTE

4 un

7.4.5 FECHADURA COM MAÇANETA TIPO ALAVANCA EM AÇO INOXIDÁVEL, PARA PORTA EXTERNA

23 un

7.4.6 DOBRADIÇA EM AÇO/FERRO, 3" X 2 1/2", E=1,9 A 2MM, SEN ANEL, CROMADO OU ZINCADO, TAMPA BOLA, COM PARAFUSOS. AF 12/2019

37 un

7.4.7 GUICHE COM REQUADRO EM MADEIRA DE LEI – VASADO0,45 m²**REVESTIMENTO**


- REVESTIMENTO DE PAREDE

Para dimensionar os revestimentos de parede, foi utilizada uma fórmula baseada nos dados de alvenaria e de piso, extraídos do software ARCHICAD. A partir disso calculado item a item, conforme demonstrações abaixo:

- REVESTIMENTO ARGAMASSADO8.1.1 CHAPISCO APLICADO EM ALVENARIA (COM PRESENÇA DE VÃOS) E ESTRUTURAS DE CONCRETO DE FACHADA, COM COLHER DE PEDREIRO. ARGAMASSA TRAÇO 1:3 COM PREPARO EM BETONEIRA 400L. AF 10/2022

Área das paredes somadas e multiplicadas por 2:

1453,38 m²8.1.2 MASSA ÚNICA, PARA RECEBIMENTO DE PINTURA, EM ARGAMASSA TRAÇO 1:2:8, PREPARO MANUAL, APLICADA MANUALMENTE EM FACES INTERNAS DE PAREDES, ESPESSURA DE 20MM, COM EXECUÇÃO DE TALISCAS. AF 06/2014


FRANCISCO L. BORGES NETO
Prefeito
TUPACIGUARA - MG


GABRIEL LOURENÇO B. NETO
1º VICE-PREFEITO
TUPACIGUARA - MG

Área das paredes somadas e multiplicadas por 2:

1.375,61 m²

8.1.3 EMBOÇO, EM ARGAMASSA TRAÇO 1:2:8, PREPARO MANUAL, APLICADO MANUALMENTE EM PAREDES INTERNAS DE AMBIENTES COM ÁREA ENTRE 5M² E 10M², E = 17,5MM, COM TALISCAS. AF 03/2024

77,77 m²

- REVESTIMENTO CERÂMICO


8.2.1 REVESTIMENTO CERÂMICO PARA PAREDES INTERNAS COM PLACAS TIPO ESMALTADA EXTRA DE DIMENSÕES 60X60 CM APLICADAS NA ALTURA INTEIRA DAS PAREDES. AF 02/2023 PE

No processo de determinação das áreas a serem revestidas, foi empregada a contagem das vedações geradas pelo software ArchiCAD, conforme justificado na tabela abaixo. Essa contagem levou em consideração os usos especificados para cada ambiente, proporcionando uma estimativa precisa das áreas a serem cobertas com revestimento 60x60.

Quadro de Pinturas Gerais e Revestimentos de Parede	
Revestimento - Cerâmico Branco 60x60cm com Acabamento Polido (ou similar)	110

• **REVESTIMENTO DE PISO INTERNO**

Para dimensionar a área de piso, foi utilizado o software ARCHICAD. Essa ferramenta permite uma análise precisa das dimensões de cada ambiente, considerando detalhes como formato, área total e necessidades específicas de revestimento.



1- Parametrização dos tipos de piso

Francisco L. Borges Neto
FRANCISCO L. BORGES NETO
 Prefeito
 TUPACIGUARA - MG

CARRELL LAURENÇO B. NETO
CARRELL LAURENÇO B. NETO
 SECRETARIA MUNICIPAL DE OBRAS
 TUPACIGUARA - MG



2- Definição dos componentes da tabela

- REVESTIMENTO ARGAMASSADO

9.1.1 EXECUÇÃO DE PASSEIO (CALÇADA) OU PISO DE CONCRETO COM CONCRETO MOLDADO IN LOCO, USINADO, ACABAMENTO CONVENCIONAL, ESPESSURA 8 CM, ARMADO. AF 08/2022

Área de piso granilite polido interno

393,44 m²

9.1.2 Regularização de base para revest. de pisos com arg. traço t4, esp. média = 2,5cm

Área de piso granilite polido interno

393,44 m²

- GRANILITE

9.2.1 Piso alta resistência, colorido, e=10mm, aplicado com juntas, polido até o esmeril 400 e encerado

393,44m²

- RODAPÉ

9.4.1 Rodapé alta resistência, h = 10 cm, meia-cana

260,64 m

Francisco Lourenço B. Neto
FRANCISCO LOURENÇO B. NETO
 Prefeito
 TUPACIGUARA - MG

Gabriel Lourenço B. Neto
GABRIEL LOURENÇO B. NETO
 SECRETARIA MUNICIPAL DE OBRAS
 TUPACIGUARA - MG

- **REVESTIMENTO DE PISO EXTERNO**

10.1.1 EXECUÇÃO DE PASSEIO (CALÇADA) OU PISO DE CONCRETO COM CONCRETO MOLDADO IN LOCO, USINADO, ACABAMENTO CONVENCIONAL, ESPESSURA 8 CM, ARMADO. AF_08/2022

Obs: Considerado 30% do piso, a fim de adaptação de implantação

163,97 m²

REVESTIMENTO TETO

Para dimensionar o forro, é utilizado o software ARCHICAD, iniciando pela parametrização dos tipos de forro utilizados no projeto. Nesse caso, são considerados o forro de gesso acartonado. Essa abordagem permite uma modelagem precisa dos materiais a serem empregados no forro, levando em consideração suas propriedades específicas e necessidades de instalação.



1- Parametrização dos tipos de forro

FRANCISCA L. BUZAS NETO
Prefeito
TUPACIGUARA - MG

GABRIEL LOURENÇO B. NETO
SECRETARIA MUNICIPAL DE OBRAS
TUPACIGUARA - MG



2- Definição dos componentes da tabela

11.1.1 CHAPISCO APLICADO NO TETO OU EM ALVENARIA E ESTRUTURA, COM ROLO PARA TEXTURA ACRÍLICA. ARGAMASSA INDUSTRIALIZADA COM PREPARO EM MISTURADOR 300 KG. AF 10/2022

4,24 m²

11.1.2 MASSA ÚNICA, EM ARGAMASSA TRAÇO 1:2:8, PREPARO MECÂNICO, APLICADA MANUALMENTE EM TETO, E = 10MM, COM TALISCAS. AF 03/2024

4,24 m

11.2.1 FORRO EM DRYWALL, PARA AMBIENTES COMERCIAIS, INCLUSIVE ESTRUTURA BIRECIONAL DE FIXAÇÃO. AF 08/2023 PS

340,81 m

- PINTURA

Para dimensionar os revestimentos de parede, foi utilizada uma fórmula baseada nos dados de alvenaria, extraídos do software ARCHICAD. A partir disso calculado item a item, conforme demonstrado:

- PAREDES

12.1.1 FUNDO SELADOR ACRÍLICO, APLICAÇÃO MANUAL EM PAREDE, UMA DEMÃO. AF 04/2023


GABRIEL LOURENÇO B. NETO
Prefeito
TUPACIGUARA - MG


GABRIEL LOURENÇO B. NETO
SECRETARIA MUNICIPAL DE OBRAS
TUPACIGUARA - MG

2078,46 m²

12.1.2 EMASSAMENTO COM MASSA LÁTEX, APLICAÇÃO EM PAREDE, UMA DEMÃO, LIXAMENTO MANUAL. AF 04/2023

1351,77m²

12.1.3 PINTURA LÁTEX ACRÍLICA ECONÔMICA, APLICAÇÃO MANUAL EM PAREDES, DUAS DEMÃOS. AF 04/2023

1351,77 m²

12.1.4 TEXTURA ACRÍLICA, APLICAÇÃO MANUAL EM PAREDE, UMA DEMÃO. AF 04/2023

726,69m²

- TETO

Para dimensionar os revestimentos de parede, foi utilizada uma fórmula baseada nos dados de forro, extraídos do software ARCHICAD. A partir disso calculado item a item, conforme demonstrado:

12.2.1 EMASSAMENTO COM MASSA LÁTEX, APLICAÇÃO EM TETO, UMA DEMÃO, LIXAMENTO MANUAL. AF 04/2023

340,81 m²

12.2.2 PINTURA LÁTEX ACRÍLICA ECONÔMICA, APLICAÇÃO MANUAL EM TETO, DUAS DEMÃOS. AF 04/2023

340,81 m²

MARMORARIA

13.1 Tampo/bancada em granito branco siena, e=2cm

BANCADA EM GRANITO								
Quadro de Bancadas								
Cód.	Qty	Descrição	Frontão	LARG (m)	COMP (m)	RODOPI A H=10cm (m ²)	TESTEIR A H=10cm (m ²)	TOTA L (m ²)


FRANCISCO L. BORGES NETO
Prefeito
TUPACIGUARA - MG


GABRIEL LOURENÇO B. NETO
SECRETARIA MUNICIPAL DE OBRAS
TUPACIGUARA - MG

BPC.80d	1	Bancada em granito 0,80x0,55m , com uma cuba em cerâmica redonda.	Frontão direita	0,8	0,55	0,135	0,135	0,71
BPC.120e	1	Bancada em granito 1,20x0,55m , com uma cuba em cerâmica redonda.	Frontão esquerda	1,2	0,55	0,175	0,175	1,01
BPC.150de -Escovário	1	Bancada em granito 1,50x0,50m , com duas cubas cerâmica oval.	Frontão direita e esquerda	1,5	0,5	0,45	0,45	2,88
BPC.160	1	Bancada em granito 1,60x0,60m , com uma cuba em inox retangular e uma cuba em cerâmica redonda.	Sem frontão lateral	1,6	0,6	0,16	0,16	1,28
BPC.160d	1	Bancada em granito 1,60x0,60m , com uma cuba em inox retangular e uma cuba em cerâmica redonda.	Frontão direita	1,6	0,6	0,22	0,22	1,40
BPC.180d	1	Bancada em granito 1,80x0,60m , com uma cuba retangular em inox.	Frontão direita	1,8	0,6	0,24	0,24	1,56
BPC.180e	1	Bancada em granito 1,80x0,60m , com uma cuba em inox retangular e uma cuba em	Frontão Esquerda	1,8	0,6	0,24	0,24	1,56



[Handwritten Signature]
FRANCISCO JOSÉ DOS SANTOS NETO
 Prefeito
 ITAPACIGUARA - MG


[Handwritten Signature]
GABRIEL LOURENÇO B. NETO
 SECRETARIA MUNICIPAL DE OBRAS
 ITAPACIGUARA - MG



		cerâmica redonda.						
BPC.180-Escovário	1	Bancada em granito 1,80x0,50m , com duas cubas cerâmica oval.	Sem frontão lateral	1,8	0,5	0,18	0,18	1,26
BPC.220e	1	Bancada em granito 2,20x0,55m , com uma cuba em inox retangular e uma cuba em cerâmica redonda.	Frontão Esquerda	2,2	0,55	275	275	1,76
TOTAL								13,42

- **LOUÇAS, METAIS E ACESSÓRIOS**

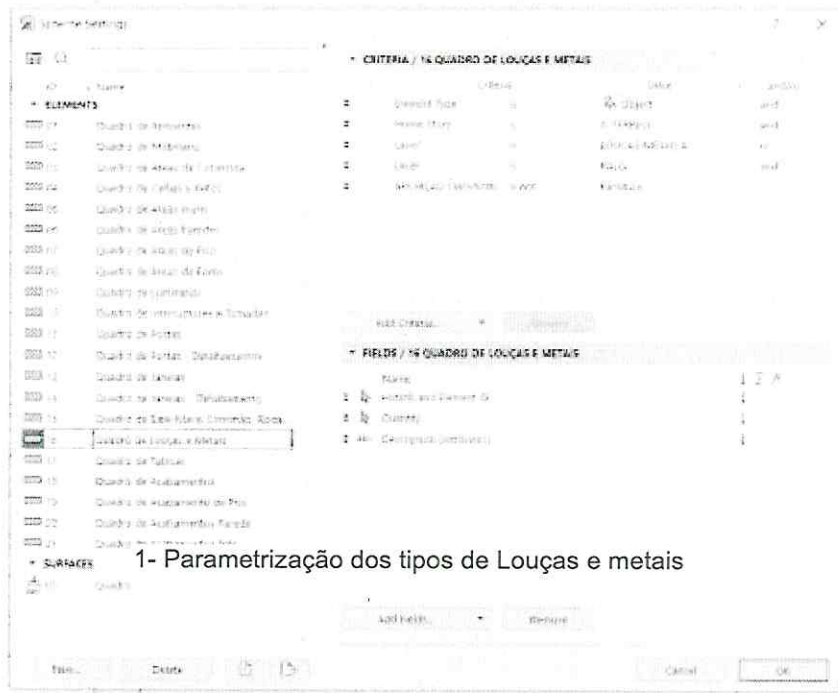
Para determinar a quantidade de louças e metais, foram selecionados os modelos específicos a serem incorporados ao arquivo antes de iniciar o processo no software. Posteriormente, o software gera o arquivo completo, que engloba uma tabela detalhando informações relevantes sobre as louças e metais, incluindo dimensões,



materiais e a quantidade necessária para cada área. Essa abordagem automatizada viabiliza uma rápida e precisa identificação de todos os itens de louças e metais necessários no projeto, simplificando o planejamento e a execução da construção.


FRANCISCO L. BORGES NETO
Prefeito
TUPACIGUARA - MG


GABRIEL LOURENÇO B. NETO
SECRETARIA MUNICIPAL DE OBRAS
TUPACIGUARA - MG



2- Definição dos componentes da tabela

- EQUIPAMENTOS

14.1.1 CHUVEIRO ELÉTRICO COMUM CORPO PLÁSTICO, TIPO DUCHA – FORNECIMENTO E INSTALAÇÃO. AF_01/2020

2 unidades

- LOUÇAS

14.2.1 VASO SANITÁRIO SIFONADO COM CAIXA ACOPLADA LOUÇA BRANCA - PADRÃO MÉDIO, INCLUSO ENGATE FLEXÍVEL EM METAL CROMADO, 1/2 X 40CM - FORNECIMENTO E INSTALAÇÃO. AF_01/2020

6 unidades

14.2.2 BACIA SIFONADA COM CAIXA DE DESCARGA ACOPLADA E TAMPA - INFANTIL

1 unidade

Francisco L. Borges Neto
FRANCISCO L. BORGES NETO
 Prefeito
 TUPACIGUARA - MG

GABRIEL LOURENÇO B. NETO
 SECRETARIA MUNICIPAL DE OBRAS
 TUPACIGUARA - MG
Gabriel Lourenço B. Neto

14.2.3 LAVATÓRIO LOUÇA BRANCA COM COLUNA, *44 X 35,5* CM, PADRÃO POPULAR, INCLUSO SIFÃO FLEXÍVEL EM PVC, VÁLVULA E ENGATE FLEXÍVEL 30CM EM PLÁSTICO E COM TORNEIRA CROMADA PADRÃO POPULAR - FORNECIMENTO E INSTALAÇÃO. AF 01/2020

13 unidades

14.2.4 TANQUE DE LOUÇA BRANCA COM COLUNA, 30L OU EQUIVALENTE, INCLUSO SIFÃO FLEXÍVEL EM PVC, VÁLVULA METÁLICA E TORNEIRA DE METAL CROMADO PADRÃO MÉDIO - FORNECIMENTO E INSTALAÇÃO. AF 01/2020

1 unidades

14.2.5 LAVATÓRIO DE CANTO REF. L101 DECA OU EQUIVALENTE, INCLUSIVE VÁLVULA, SIFÃO E ENGATES CROMADOS, EXCLUSIVE TORNEIRA

1 unidades

14.2.6 CUBA DE EMBUTIR OVAL EM LOUÇA BRANCA, 35 X 50CM OU EQUIVALENTE - FORNECIMENTO E INSTALAÇÃO. AF 01/2020

3 unidades

14.2.7 CUBA DE LOUÇA DE EMBUTIR REDONDA

6 unidades


- METAIS, INOX E METALON

14.3.1 TAMPO/BANCADA EM CONCRETO ARMADO, REVESTIDO EM AÇO INOXIDÁVEL FOSCO POLIDO

BANCADA EM INOX								
Quadro de Bancadas								
Cód.	Qt d.	Descrição	Frontão	LAR G. (m)	COM P. (m)	RODOP IA H=10cm (m ²)	TESTEI RA H=10cm (m ²)	TOTA L (m ²)
Bl.330d e	1	Bancada em L em Inox 3,30 x 1,85m, profundida	Frontão direita e esquerda	3,3	0,6	0,45	0,45	2,88

Francisco L. Borges Neto
FRANCISCO L. BORGES NETO
 Prefeito
 TUPACIGUARA - MG

Gabriel Lourenço B. Neto
GABRIEL LOURENÇO B. NETO
 SECRETARIA MUNICIPAL DE OBRAS
 TUPACIGUARA - MG



		de 0,60 e 0,75m, sem cuba						
BI.330d e	1	Bancada em L em Inox 3,30 x 1,85m, profundida de 0,60 e 0,75m, sem cuba	Frontão direita e esquerda	1,85	0,75	0,34	0,34	2,06
BIC.26 Od	1	Bancada em Inox 2,60x0,60 m, com uma cuba retangular em inox.	Frontão direita	2,6	0,6	0,32	0,32	2,20
TOTAL								7,14

14.3.2 Funil Expurgo Hospitalar de aço inox 304 290x300mm e= 0,8mm Sem mesa para embutir - Mirnox ou similar

1 un

14.3.3 CUBA DE EMBUTIR RETANGULAR DE AÇO INOXIDÁVEL, 46 X 30 X 12 CM - FORNECIMENTO E INSTALAÇÃO. AF_01/2020

6 un

14.3.4 TORNEIRA CROMADA 1/2" OU 3/4" PARA TANQUE, PADRÃO POPULAR - FORNECIMENTO E INSTALAÇÃO. AF_01/2020

5 un

14.3.5 TORNEIRA CLÍNICA COM VOLANTE TIPO ALAVANCA


2 un

14.3.6 TORNEIRA MISTURADOR CLÍNICA DE MESA COM AREJADOR ARTICULADO, ACIONAMENTO COTOVELO

6un

14.3.7 Torneira de mesa com fechamento automático, linha Decamatic Eco, ref.1173.C, DECA ou similar

22 un


FRANCISCO BORGES NETO
Prefeito
TUPACIGUARA - MG


GABRIEL LOURENÇO B. NETO
SECRETARIA MUNICIPAL DE OBRAS
TUPACIGUARA - MG



14.3.8 Torneira para lavatório, de mesa, cromada, bica alta, ref.: Flex Plus, 1198 C21, da DECA ou similar, inclusive furo para instalação em bancada
1 un

14.3.9 Torneira para lavatório, de mesa, cromada, bica alta, ref.: Flex Plus, 1198 C21, da DECA ou similar, inclusive furo para instalação em bancada
6 un

14.3.10 Barra de apoio, reta, fixa, em aço inox, l=80cm, d=1 1/4", Jackwal ou similar
8 un

14.3.11 Barra de apoio, reta, fixa, em aço inox, l=40cm, d=1 1/4", Jackwal ou similar
8 un

14.3.12 BARRA DE APOIO RETA, EM ACO INOX POLIDO, COMPRIMENTO 70 CM, FIXADA NA PAREDE - FORNECIMENTO E INSTALAÇÃO. AF_01/2020
4 un

14.3.13 RALO SECO PVC QUADRADO 15x15 COM GRELHA
19 un

14.3.14 ESTACAO DE CHAMADA DE LEITO, COM INTERRUPTOR DE EMBUTIR COM C OMANDOS DE CHAMADAS, EMERGENCIA E PRESENCIA, FIXADA SOBRE CAIXA 4"X4" EMBUTIDA NA PAREDE. FORNECIMENTO E COLOCACAO
4 un

HIDRAULICA

O projeto hidráulico foi desenvolvido em conformidade com as normas NBR5626 e NBR 8160, as quais estabelecem os requisitos e procedimentos para instalações hidráulicas prediais de água fria e sistemas de esgoto sanitário, respectivamente.

O software QiBuilder foi utilizado para facilitar o desenvolvimento e a análise do projeto hidráulico, proporcionando ferramentas eficientes para o dimensionamento e a distribuição adequada dos elementos hidráulicos.

Com uma área pluvial de aproximadamente 650m² de cobertura, cada tubo de 100mm é capaz de suportar uma vazão de 90m² de telhado. Para atender a essa demanda, seriam necessários 8 condutores de 100mm. No entanto, no projeto foram adotados 9 tubos de 100mm, proporcionando uma capacidade de 75m² por tubo, o que se mostra vantajoso diante das intensas chuvas recentes.

Além disso, todas as instalações sanitárias foram projetadas com diâmetro mínimo adequado às normas: os vasos sanitários foram lançados com diâmetro mínimo de 100mm, os lavatórios com diâmetro mínimo de 40mm e direcionados para um desconector (caixa sifonada), e as pias de gordura foram lançadas com diâmetro mínimo de 50mm, garantindo o funcionamento eficiente e seguro do sistema hidráulico.

A tabela a seguir apresenta os quantitativos gerados e suas especificações:


FRANCISCO L. RODRIGUES NETO
Prefeito
TUPACIGUARA - MG


GABRIEL LOURENÇO B. NETO
SECRETARIA MUNICIPAL DE OBRAS
TUPACIGUARA - MG


Descrição	Item	Quantidade	Unidade	CODIGO CPU	BANCO
Colar de tomada de fefe	1 1/2"	1	pç	54668	SBC
Registro de esfera	1 1/2"	1	pç	103039	SINAPI
Registro esfera VS compacto soldável PVC	50 mm	1	pç	94492	SINAPI
Curva 90 c/ rosca	1.1/2"	1	pç	94681	SINAPI
Adapt sold.curto c/bolsa-rosca p registro	50 mm - 1.1/2"	1	pç	94662	SINAPI
Curva 90 soldável	50 mm	8	pç	103986	SINAPI
Tubos	50 mm	30	m	103979	SINAPI
Caixa de inspeção de esgoto sifonada	CES- 60x60 cm	1	pç	89707	SINAPI
Caixa de inspeção esgoto simples	CE- 60x60 cm	4	pç	4883	ORSE
Caixa sifonada	150x150x50	17	pç	104328	SINAPI
Caixa sifonada	150x185x75	1	pç	89708	SINAPI
Ralo sifonado alt. reg. saída 40	100 mm - 40 mm	3	pç	89709	SINAPI
Sifão de copo p/ pia e lavatório	1" - 1.1/2"	29	pç	86883	SINAPI
Válvula p/ lavatório e tanque	1"	29	pç	86879	SINAPI
Anel de borracha	100mm - 4"	34	pç	INCLUSO NA CPU 46.03.050	
Anel de borracha	50mm - 2"	55	pç	INCLUSO NA CPU 46.03.038	


FRANCISCO DE BORGES NETO
 Prefeito
 TUPACIGUARA - MG


GABRIEL LOURENÇO B. NETO
 SECRETARIA MUNICIPAL DE OBRAS
 TUPACIGUARA - MG



Anel de borracha	75mm - 3"	10	pç	INCLUSO NA CPU 46.03.040	
Curva 45 curta Amanco	100 mm	9	pç	104063	SINAPI
Curva 90 curta	100 mm	8	pç	89811	SINAPI
Curva 90 curta	40 mm	49	pç	89728	SINAPI
Joelho 45	40 mm	25	pç	89726	SINAPI
Joelho 45	50 mm	23	pç	89732	SINAPI
Joelho 45	75 mm	3	pç	89739	SINAPI
Joelho 90	50 mm	2	pç	89731	SINAPI
Joelho 90 c/anel p/ esgoto secundário	40 mm - 1.1/2"	29	pç	89724	SINAPI
Junção simples	100 mm - 50 mm	11	pç	104345	SINAPI
Junção simples	40 mm x 40 mm	6	pç	89783	SINAPI
Junção simples	75 mm - 50 mm	1	pç	104350	SINAPI
Junção simples	75 mm 75 mm	1	pç	89795	SINAPI
Redução excêntrica	75 mm - 50 mm	1	pç	89549	SINAPI
Tubo PVC ponta- bolsa c/ virola	100 mm - 4"	99,4	m	46.03.050	CPOS/CDHU
Tubo PVC ponta- bolsa c/ virola	50 mm - 2"	38,9	m	46.03.038	CPOS/CDHU
Tubo PVC ponta- bolsa c/ virola	75 mm - 3"	25,6	m	46.03.040	CPOS/CDHU
Tubo rígido c/ ponta e bolsa soldável	40 mm	60,2	m	46.01.040	CPOS/CDHU
Tubo rígido c/ ponta lisa	40 mm	17,4	m	46.02.010	CPOS/CDHU


MANOEL LOURENÇO B. NETO
 Prefeito
 TUPACIGUARA - MG


MANOEL LOURENÇO B. NETO
 SECRETARIA MUNICIPAL DE OBRAS
 TUPACIGUARA - MG



Tubo rígido c/ ponta lisa	50 mm - 2"	0,9	m	46.03.080	CPOS/CDHU
Tê 90	40 mm	1	pç	89782	SINAPI
Vedação p/ saída de vaso sanitário	100 mm	8	pç	1595	ORSE
Luva soldável c/ rosca	25 mm -3/4"	17	pç	89373	SINAPI
Bucha de redução sold. longa	40 mm - 25 mm	17	pç	104014	SINAPI
Curva de transposição	25 mm	17	pç	89384	SINAPI
Joelho 90º soldável	25 mm	34	pç	89408	SINAPI
Tubos	25 mm	102	m	89356	SINAPI
Sifão de copo p/ pia e lavatório	1" - 2"	1	pç	86882	SINAPI
Válvula p/ pia	1"	1	pç	86879	SINAPI
Anel de borracha	100mm - 4"	2	pç	INCLUSO NA CPU 46.03.050	
Anel de borracha	50mm - 2"	2	pç	INCLUSO NA CPU 46.03.080	
Curva 45 longa	100 mm	1	pç	104063	SINAPI
Joelho 90	50 mm	2	pç	89731	SINAPI
Tubo PVC ponta-bolsa c/ virola	100 mm - 4"	8,5	m	46.03.050	CPOS/CDHU
Tubo rígido c/ ponta lisa	50 mm - 2"	0,6	m	46.03.080	CPOS/CDHU
Joelho 45º Série R	50 mm	1	pç	9760	ORSE
Tubo PVC rígido Série R ponta - bolsa	50 mm	1,7	m	46.03.038	CPOS/CDHU
Alça	Ferro	1	pç	12646	ORSE


 FRANCISCO DE ASSIS BORGES NETO
 Prefeito
 TUPACIGUARA - MG


 GABRIEL LOURENÇO B. N.
 SECRETARIA MUNICIPAL DE OBRAS
 TUPACIGUARA - MG

Concreto	Concreto	0,2	m ³	94962	
Caixa de areia pluvial com grelha	CAG- 60x60cm	4	pç	3234	ORSE
Caixa de areia pluvial sem grelha	CA- 60x60cm	2	pç	6409	ORSE
Ralo abacaxi	100mm	2	pç	53039	SBC
Anel de borracha	100mm - 4"	22	pç	INCLUSO NA CPU 46.05.020	
Anel de borracha	75mm - 3"	3	pç	INCLUSO NA CPU 46.01.070	
Curva 45 curta Amanco	100 mm	3	pç	104063	SINAPI
Curva 90 curta	100 mm	15	pç	89811	SINAPI
Curva 90 curta	75 mm	1	pç	89742	SINAPI
Junção simples	100 mm- 100 mm	1	pç	89797	SINAPI
Luva dupla	100 mm	1	pç	54083	SBC
Luva simples	75 mm	1	pç	89599	SINAPI
Redução excêntrica	100 mm - 75 mm	1	pç	89557	SINAPI
Tubo rígido c/ ponta lisa	100 mm - 4"	84,2	m	46.05.020	CPOS/CDHU
Tubo rígido c/ ponta lisa	150 mm - 6"	41,7	m	46.05.040	CPOS/CDHU
Tubo rígido c/ ponta lisa	75 mm - 3"	6	m	46.01.070	CPOS/CDHU
Curva 45º	200 mm	1	pç	GPU2094	PRÓPRIA
Tubo	200 mm	10,3	m	90696	SINAPI
Joelho 90º soldável	25 mm	18	pç	89408	SINAPI
Tubos	25 mm	109,9	m	89356	SINAPI
Tê 90 soldável	25 mm	10	pç	89869	SINAPI


FRANCISCO B. BORGES NETO
 Prefeito
 TUPACIGUARA - MG


GABRIEL LOURENÇO B. NETO
 SECRETARIA MUNICIPAL DE OBRAS
 TUPACIGUARA - MG





Anel de borracha	50mm - 2"	77	pç	INCLUSO NA CPU 46.03.080	
Anel de borracha	75mm - 3"	1	pç	INCLUSO NA CPU 46.01.070	
Joelho 45	50 mm	2	pç	89732	SINAPI
Joelho 90	50 mm	40	pç	89731	SINAPI
Terminal de ventilação	50 mm	19	pç	104348	SINAPI
Tubo rígido c/ ponta lisa	50 mm - 2"	95,8	m	46.03.080	CPOS/CDHU
Tê sanitário	50 mm - 50 mm	17	pç	89825	SINAPI
Tê sanitário	75 mm - 50 mm	1	pç	89829	SINAPI
Chuveiro	25mm x 3/4"	2	pç	INCLUSO LOUÇAS E METAIS	
Ducha higiênica	25mm x 1/2"	6	pç	INCLUSO LOUÇAS E METAIS	
Máquina de Lavar Roupa	25mm x 3/4"	1	pç	ESCOPO RENEM	
Purificador de água	3/4"	3	pç	ESCOPO RENEM	
Torneira de Pia de Cozinha	25mm - 3/4"	1	pç	INCLUSO LOUÇAS E METAIS	
Torneira de Tanque de Lavar	25mm x 3/4"	1	pç	INCLUSO LOUÇAS E METAIS	
Torneira de lavatório	25 mm - 1/2"	28	pç	INCLUSO LOUÇAS E METAIS	
Vaso Sanitário c/ cx. acoplada	1/2"	7	pç	INCLUSO LOUÇAS E METAIS	
Vaso Sanitário p/ Válvula de Descarga de 1 1/4"	40mm - 1 1/2"	1	pç	INCLUSO LOUÇAS E METAIS	


FRANCISCO L. BORGES NETO
Prefeito
TUPACIGUARA - MG


GABRIEL LOURENÇO B. NETO
SECRETARIA MUNICIPAL DE OBRAS
TUPACIGUARA - MG



Hidrômetro individual	20 m ³ /h - 1.1/2"	1	pç	45.03.110	
Registro de gaveta bruto ABNT	3/4"	1	pç	89353	SINAPI
Registro de gaveta c/ canopla cromada	1.1/2"	1	pç	94794	SINAPI
Registro de gaveta c/ canopla cromada	3/4"	24	pç	89987	SINAPI
Registro de pressão c/ canopla cromada	3/4"	2	pç	89985	SINAPI
Tubete para hidrômetro	1,1/2"	2	pç	92365	SINAPI
Válvula de descarga alta pressão	1.1/4"	1	pç	92336	SINAPI
Bolsa de ligação p/ vaso sanitário	1.1/2"	1	pç	INCLUSO LOUÇAS E METAIS	
Engate flexível cobre cromado com canopla	1/2 - 30cm	7	pç	INCLUSO LOUÇAS E METAIS	
Engate flexível plástico	1/2 - 30cm	28	pç	INCLUSO LOUÇAS E METAIS	
Tubo de descarga VDE.	38 mm	1	pç	INCLUSO LOUÇAS E METAIS	

Sanff
SARNEY LOURENÇO B. NETO
 SECRETARIA MUNICIPAL DE OBRAS
 TUPACIGUARA - MG



Tubo de ligação latão cromado c/ canopla p/ vaso Sa.	38 mm	1	pç	INCLUSO LOUÇAS E METAIS	
Luva soldável c/ rosca	25 mm -3/4"	2	pç	89373	SINAPI
Luva soldável c/ rosca	50 mm -1.1/2"	2	pç	89593	SINAPI
Adapt sold.curto c/bolsa-rosca p registro	25 mm - 3/4"	52	pç	94656	SINAPI
Adapt sold.curto c/bolsa-rosca p registro	50 mm - 1.1/2"	2	pç	94662	SINAPI
Adapt sold.curto c/bolsa-rosca p registro	50 mm - 1.1/4"	1	pç	104002	SINAPI
Bucha de redução sold. curta	32 mm - 25 mm	2	pç	103948	SINAPI
Bucha de redução sold. longa	50 mm - 25 mm	1	pç	103966	SINAPI
Bucha de redução sold. longa	50 mm - 32 mm	1	pç	104003	SINAPI
Curva 45 soldável	25 mm	1	pç	89490	SINAPI
Curva 90 soldável	25 mm	68	pç	89489	SINAPI
Curva 90 soldável	50 mm	9	pç	103986	SINAPI
Curva de transposição	25 mm	1	pç	89384	SINAPI
Luva soldável	25 mm	25	pç	89530	SINAPI


FRANCISCO L. BORGES NETO
 Prefeito
 TUPACIGUARA - MG


CARLOS LOURENÇO B. NETO
 SECRETARIA MUNICIPAL DE OBRAS
 TUPACIGUARA - MG

Luva soldável	50 mm	1	pç	89577	SINAPI
Tubos	25 mm	201,4	m	89356	SINAPI
Tubos	32 mm	24,2	m	89357	SINAPI
Tubos	40 mm	0,1	m	89448	SINAPI
Tubos	50 mm	24,4	m	103979	SINAPI
Tê 90 soldável	25 mm	31	pç	89869	SINAPI
Tê 90 soldável	32 mm	1	pç	94690	SINAPI
Tê 90 soldável	50 mm	2	pç	104008	SINAPI
Tê de redução 90 soldável	32 mm - 25 mm	14	pç	89400	SINAPI
Tê de redução 90 soldável	50 mm - 25 mm	1	pç	89627	SINAPI
Joelho 90º soldável com bucha de latão	25 mm - 3/4"	8	pç	89366	SINAPI
Joelho de redução 90º soldável com bucha de latão	25 mm - 1/2"	41	pç	90373	SINAPI
Pressurizador	Max Press 270VF	1	pç	CPU2194	PROPRIO
Reservatório taça	15000 L	1	pç	48.02.008	CPOS/CDHU
Torneira de Jardim	25 mm x 1/2"	8	pç	INCLUSO LOUÇAS E METAIS	
Bucha de redução sold. curta	32 mm - 25 mm	1	pç	103948	SINAPI
Curva 90 soldável	25 mm	13	pç	89489	SINAPI
Curva 90 soldável	32 mm	8	pç	89415	SINAPI
Tubos	25 mm	97,2	m	89356	SINAPI
Tubos	32 mm	7,2	m	89357	SINAPI
Tê 90 soldável	25 mm	6	pç	89869	SINAPI


FRANCISCO L. BORGES NETO
Prefeito
TUPACIGUARA - MG


GABRIEL LOURENÇO B. NETO
SECRETARIA MUNICIPAL DE OBRAS
TUPACIGUARA - MG



Tê de redução 90 soldável	32 mm - 25 mm	1	pç	89400	SINAPI
Joelho de redução 90° soldável com bucha de latão	25 mm- 1/2"	8	pç	90373	SINAPI
Pressurizador	TP 825	1	pç	12882	ORSE
Cisterna	3000 L	1	pç	48.02.300	CPOS/CDHU

Foi elaborado uma tabela resumo, baseado na lista de materiais.

HIDRAULICA

Nº na Planilha	Cod Banco	Banco	Qntd	Disciplina
15.1.1	054668	SBC	1	HIDRAULICA
15.1.2	103039	SINAPI	1	HIDRAULICA
15.1.3	94492	SINAPI	1	HIDRAULICA
15.1.4	94681	SINAPI	1	HIDRAULICA
15.1.5	94662	SINAPI	3	HIDRAULICA
15.1.6	103986	SINAPI	17	HIDRAULICA
15.1.7	103979	SINAPI	54,4	HIDRAULICA
15.1.8	45.03.110	CPOS/CDHU	1	HIDRAULICA
15.1.9	89353	SINAPI	1	HIDRAULICA
15.1.10	94794	SINAPI	1	HIDRAULICA
15.1.11	89987	SINAPI	24	HIDRAULICA
15.1.12	89985	SINAPI	2	HIDRAULICA
15.1.13	92365	SINAPI	2	HIDRAULICA
15.1.14	92336	SINAPI	1	HIDRAULICA
15.1.15	89373	SINAPI	2	HIDRAULICA
15.1.16	89593	SINAPI	2	HIDRAULICA
15.1.17	94656	SINAPI	52	HIDRAULICA
15.1.18	104002	SINAPI	1	HIDRAULICA
15.1.19	103948	SINAPI	3	HIDRAULICA
15.1.20	103966	SINAPI	1	HIDRAULICA
15.1.21	104003	SINAPI	1	HIDRAULICA
15.1.22	89490	SINAPI	1	HIDRAULICA
15.1.23	89489	SINAPI	81	HIDRAULICA
15.1.24	89384	SINAPI	1	HIDRAULICA
15.1.25	89530	SINAPI	25	HIDRAULICA


GABRIEL DURENÇO B. NETO
SECRETARIA MUNICIPAL DE OBRAS
TUPACIGUARA-MG



15.1.26	89577	SINAPI	1	HIDRAULICA
15.1.27	89356	SINAPI	298,6	HIDRAULICA
15.1.28	89357	SINAPI	31,4	HIDRAULICA
15.1.29	89448	SINAPI	0,1	HIDRAULICA
15.1.30	89869	SINAPI	37	HIDRAULICA
15.1.31	94690	SINAPI	1	HIDRAULICA
15.1.32	104008	SINAPI	2	HIDRAULICA
15.1.33	89400	SINAPI	15	HIDRAULICA
15.1.34	89627	SINAPI	1	HIDRAULICA
15.1.35	89366	SINAPI	8	HIDRAULICA
15.1.36	90373	SINAPI	49	HIDRAULICA
15.1.37	CPU2194	Próprio	1	HIDRAULICA
15.1.38	48.02.008	CPOS/CDHU	1	HIDRAULICA
15.1.39	89415	SINAPI	8	HIDRAULICA
15.1.40	12882	ORSE	1	HIDRAULICA
15.1.41	48.02.300	CPOS/CDHU	1	HIDRAULICA

SANITÁRIA

Nº na Planilha	Cod Banco	Banco	Qntd	Disciplina
15.2.1	89707	SINAPI	1	ESGOTO
15.2.2	4883	ORSE	4	ESGOTO
15.2.3	104328	SINAPI	17	ESGOTO
15.2.4	89708	SINAPI	1	ESGOTO
15.2.5	89709	SINAPI	3	ESGOTO
15.2.6	86883	SINAPI	29	ESGOTO
15.2.7	86879	SINAPI	30	ESGOTO
15.2.8	104063	SINAPI	10	ESGOTO
15.2.9	89811	SINAPI	8	ESGOTO
15.2.10	89728	SINAPI	49	ESGOTO
15.2.11	89726	SINAPI	25	ESGOTO
15.2.12	89732	SINAPI	25	ESGOTO
15.2.13	89739	SINAPI	3	ESGOTO
15.2.14	89731	SINAPI	44	ESGOTO
15.2.15	89724	SINAPI	29	ESGOTO
15.2.16	104345	SINAPI	11	ESGOTO
15.2.17	89783	SINAPI	6	ESGOTO
15.2.18	104350	SINAPI	1	ESGOTO
15.2.19	89795	SINAPI	1	ESGOTO
15.2.20	89549	SINAPI	1	ESGOTO
15.2.21	46.03.050	CPOS/CDHU	107,9	ESGOTO
15.2.22	46.03.038	CPOS/CDHU	40,6	ESGOTO
15.2.23	46.03.040	CPOS/CDHU	25,6	ESGOTO


FRANCISCO L. BORGES NETO
 Prefeito
 TUPACIGUARA - MG


GABRIEL LOURENÇO B. NETO
 SECRETARIA MUNICIPAL DE OBRAS
 TUPACIGUARA - MG



15.2.24	46.01.040	CPOS/CDHU	60,2	ESGOTO
15.2.25	46.02.010	CPOS/CDHU	17,4	ESGOTO
15.2.26	46.03.080	CPOS/CDHU	97,3	ESGOTO
15.2.27	89782	SINAPI	1	ESGOTO
15.2.28	1595	ORSE	8	ESGOTO
15.2.29	89373	SINAPI	17	ESGOTO
15.2.30	104014	SINAPI	17	ESGOTO
15.2.31	89384	SINAPI	17	ESGOTO
15.2.32	89408	SINAPI	34	ESGOTO
15.2.33	89356	SINAPI	102	ESGOTO
15.2.34	86882	SINAPI	1	ESGOTO
15.2.35	9760	ORSE	1	ESGOTO
15.2.36	12646	ORSE	1	ESGOTO
15.2.37	94962	SINAPI	0,2	ESGOTO
15.2.38	104348	SINAPI	19	ESGOTO
15.2.39	89825	SINAPI	17	ESGOTO
15.2.40	89829	SINAPI	1	ESGOTO

PLUVIAL

Nº na Planilha	Cod Banco	Banco	Qntd	Disciplina
15.3.1	3234	ORSE	4	PLUVIAL
15.3.2	6409	ORSE	2	PLUVIAL
15.3.3	053039	SBC	2	PLUVIAL
15.3.4	104063	SINAPI	3	PLUVIAL
15.3.5	89811	SINAPI	15	PLUVIAL
15.3.6	89742	SINAPI	1	PLUVIAL
15.3.7	89797	SINAPI	1	PLUVIAL
15.3.8	054083	SBC	1	PLUVIAL
15.3.9	89599	SINAPI	1	PLUVIAL
15.3.10	89557	SINAPI	1	PLUVIAL
15.3.11	46.05.020	CPOS/CDHU	84,2	PLUVIAL
15.3.12	46.05.040	CPOS/CDHU	41,7	PLUVIAL
15.3.13	46.01.070	CPOS/CDHU	6	PLUVIAL
15.3.14	CPU2094	PRÓPRIA	1	PLUVIAL
15.3.15	90696	SINAPI	10,3	PLUVIAL
15.3.16	89408	SINAPI	18	PLUVIAL
15.3.17	89356	SINAPI	109,9	PLUVIAL
15.3.18	89869	SINAPI	10	PLUVIAL

Handwritten signature
GABRIEL LOURENÇO B. NETO
 SECRETARIA MUNICIPAL DE OBRAS
 TUPACIGUARA - MG

COMBATE E PREVENÇÃO DE INCENDIO

O software utilizado para elaboração de projetos é o AUTOCAD, conhecido por sua robustez e versatilidade na criação de desenhos técnicos e projetos arquitetônicos. No que diz respeito às normas de segurança contra incêndios, cada estado possui seu próprio Regulamento de Prevenção e Combate a Incêndio. Esses regulamentos são compostos por instruções técnicas específicas para cada medida de segurança, abrangendo desde a construção de edificações até o funcionamento de sistemas de combate a incêndio.

O processo de elaboração de projetos segue um raciocínio metódico, baseado nas especificações técnicas contidas na legislação estadual correspondente. Cada medida de segurança é cuidadosamente analisada e implementada de acordo com as diretrizes estabelecidas, garantindo a conformidade com as normas e a segurança das edificações e de seus ocupantes.

SINALIZAÇÃO E EQUIPAMENTOS DIVERSOS					
EQUIPAMENTO	CÓDIGO/MENSAGEM	DIMENSÃO (mm)	QUANTIDADE	CODIGO CPU	BANCO
PLACA (RAIO ELÉTRICO)	A5	204	5	12889	ORSE
EXTINTOR	PQS – 2A – 20B:C	-	8	101910	SINAPI
PLACA EXTINTOR	E5	330X330	8	12888	ORSE
PLACA "INDICAÇÃO DAS MEDIDAS DE SEGURANÇA DE CADA EDIFICAÇÃO"	M1	600X600	1	97.02.210	CPOS/CDHU
	Esta edificação está dotada dos seguintes				
	Sistemas de Proteção Contra Incêndios:				
	. Acesso de viaturas				
	. Segurança estrutural contra incêndio.				
	. Controle de Materiais de Acabamento - CMAR				
	. Saídas de emergência.				
	. Plano de Intervenção de Incêndio.				
	. Brigada de incêndio.				
	. Iluminação de emergência.				
. Detecção de Incêndio.					
. Alarme de incêndio.					


FRANCISCO L. BORGES NETO
Prefeito
TUPACIGUARA - MG


GABRIEL LOURENÇO B. NETO
SECRETARIA MUNICIPAL DE OBRAS
TUPACIGUARA - MG

	.Sinalização de emergência.				
	.Extintores de incêndio.				
	. Hidrantes.				
	. Edificação mista alvenaria e estrutura metálica.				
	Em caso de emergência:				
	Ligue 193 - Corpo de Bombeiros				
PLACA (MENSAGEM ESCRITA)	M7	221X442	3	11853	ORSE
	ESTA PORTA DEVERÁ PERMANECER ABERTA DURANTE TODO				
	EXPEDIENTE				
FAIXA ZEBRADA (PRETO E AMARELA)	O1				NO CENTRO DE TODA A EXTENSÃO DAS PORTAS DE VIDRO / OU QUALQUER FAIXA (EX: LOGO DA EMPRESA)
PLACA (CIGARRO)	P1	Ø252	1	97.02.198	CPOS/CDH U
PLACA (FÓSFORO)	P2	Ø252	1	97.02.198	CPOS/CDH U
PLACA (SETA DIREITA)	S2	126X252	3	12884	ORSE
PLACA (SETA ESQUERDA)	S2	126X252	2	12884	ORSE
PLACA (SETA PARA CIMA)	S3	126X252	23	12884	ORSE
PLACA SAÍDA	S12	126X252	9	12884	ORSE
ILUMINAÇÃO DE EMERGÊNCIA 30 LEDS	1W - 55lm À 110lm	--	27	#N/A	#N/A
ILUMINAÇÃO TIPO FAROL	5w-600lm-6500k	--	1	50.05.312	CPOS/CDH U
ABRIGO METÁLICO PARA EXTINTOR	--	--	4	10785	ORSE
NOTA GERAIS: SE ATENTAR A CÓDIFICAÇÃO DA SINALIZAÇÃO DE CADA ESTADO, SEGUIR AS OBSERVAÇÕES CONTIDAS NA COLUNA "EQUIPAMENTOS").					
SISTEMA DE PAINÉIS FOTOVOLTAICOS					

Francisco L. Borges Neto
 FRANCISCO L. BORGES NETO
 Prefeito
 TUPACIGUARA - MG

Gabriel Lourenço B. Neto
 GABRIEL LOURENÇO B. NETO
 SECRETARIA MUNICIPAL DE OBRAS
 TUPACIGUARA - MG

EQUIPAMENTO	CÓD./MENSAGEM	DIMENSÃO	QUANTIDADE	CODIGO CPU	BANCO
PLACA	"DISPOSITIVO DE DESLIGAMENTO RÁPIDO PARA SISTEMA FOTOVOLTAICO"	316/158	1	160612	IOPES
PLACA	"ESTA EDIFICAÇÃO POSSUI INSTALADO SISTEMA FOTOVOLTAICO"	100X150	1	05.054.0115-0	EMOP
PLACA	"SISTEMA FOTOVOLTAICO EQUIPADO COM DISPOSITIVO DE DESLIGAMENTO RÁPIDO - AJUSTE O INTERRUPTOR DE DESLIGAMENTO RÁPIDO PARA A POSIÇÃO 'DESLIGADO' ('OFF') PARA DESLIGAR O SISTEMA FOTOVOLTAICO E REDUZIR O RISCO DE CHOQUE"	316/158	1	160612	IOPES

Foi elaborado uma tabela resumo, baseado na lista de materiais.

Nº na Planilha	Cod Banco	Banco	Qntd
15.4.1	12889	ORSE	5
15.4.2	101910	SINAPI	8
15.4.3	12888	ORSE	8
15.4.4	97.02.210	CPOS/CDHU	1
15.4.5	11853	ORSE	3
15.4.6	97.02.198	CPOS/CDHU	2
15.4.7	12884	ORSE	37
15.4.8	50.05.312	CPOS/CDHU	1
15.4.9	10785	ORSE	4
15.4.10	160612	IOPES	2
15.4.11	05.054.0115-0	EMOP	1

ELETRICA

A norma utilizada para o projeto de gás é a Norma 5410. Esta norma estabelece os requisitos e procedimentos para instalações elétricas de baixa tensão, garantindo a


 FRANCISCO L. BORGES NETO
 Prefeito
 TUPACIGUARA - MG


 GABRIEL LOURENÇO B. NETO
 SECRETARIA MUNICIPAL DE OBRAS
 TUPACIGUARA - MG

segurança e o desempenho adequado dos sistemas elétricos em edifícios e outras estruturas.

Para a concepção desses sistemas elétricos, é comum utilizar o software ALTOQI - BIULDER. Este software oferece ferramentas e recursos para facilitar o projeto elétrico, desde a iluminação até a distribuição de energia elétrica nos diferentes circuitos.

O processo de concepção inicia-se com a iluminação, onde é realizada a contagem de lumens necessários por metro quadrado, levando em consideração as necessidades específicas do projeto e suas características. A concepção das tomadas também é feita com base na metragem quadrada e na tipologia do projeto, considerando também as tomadas de uso específico que exigem uma carga especial, as quais são devidamente sinalizadas no projeto de arquitetura.

Após dimensionar a iluminação e as tomadas, é elaborado o quadro de distribuição e os circuitos, os quais são separados por potências e de acordo com seus usos específicos, tanto gerais quanto de iluminação. Após a finalização do quadro de distribuição, é dimensionado o quadro de força, sendo que o software utilizado já realiza esse cálculo automaticamente.

As tabelas a seguir apresenta os quantitativos gerados e suas especificações:

Descrição	Item	Quantidade	Unidade	CODIGO CPU	BANCO
Arruela zamak	1.1/4"	1	pç	9925	ORSE
Bucha zamak	1.1/4"	1	pç	INCLUSO 9925	
Caixa PVC	4x2"	290	pç	91940	SINAPI
Caixa PVC octogonal	3x3"	86	pç	91937	SINAPI
Caixa alumínio 4"x2"	3x4"	5	pç	92868	SINAPI
Caixa de Luz 4"x2"	4"x 2"	2	pç	91940	SINAPI
Curva 90º PVC longa rosca	1.1/4"	1	pç	91920	SINAPI
Arruela lisa galvan.	1/4"	185	pç	63445	SBC
Arruela lisa galvan.	3/8"	22	pç	63444	SBC
Parafuso galvan. cab. sext.	3/8"x2.1/2" rosca total WW	22	pç	40395	SBC
Parafuso galvan. cabeça lenticilha	1/4"x5/8" máquina rosca total	104	pç	63111	SBC

FRANCISCO JORJES NETO
 Prefeito
 TUPACIGUARA - MG

GABRIEL LOURENÇO B. NETO
 SECRETARIA MUNICIPAL DE OBRAS
 TUPACIGUARA - MG

Porca sextavada galvan.	1/4"	121	pç	INCLUSO 063444	
Porca sextavada galvan.	3/8"	22	pç	INCLUSO 063444	
Suporte para cabo de aço	38x90mm	22	pç	78583	SBC
Vergalhão galvan. rosca total	1/4"x(comp. p/ proj.)	22	pç	62690	SBC
Isol. XLPE - 0,6/1kV (ref. Inbrac Crossvinil)	50 mm ² - Azul claro	2,6	m	92988	SINAPI
Isol. XLPE - 0,6/1kV (ref. Prysmian Voltalene Ecolene Triplexado)	50 mm ² - Branco	2,6	m	92988	SINAPI
Isol. XLPE - 0,6/1kV (ref. Prysmian Voltalene Ecolene Triplexado)	50 mm ² - Preto	2,6	m	92988	SINAPI
Isol. XLPE - 0,6/1kV (ref. Prysmian Voltalene Ecolene Triplexado)	50 mm ² - Vermelho	2,6	m	92988	SINAPI
Isol. XLPE - 0,6/1kV (ref. Prysmian Voltalene Ecolene Triplexado)	16 mm ² - Azul claro	31,1	m	91935	SINAPI


FRANCISCO BORGES NETO
 Prefeito
 TUPACIGUARA - MG


GABRIEL LOURENÇO B. NETO
 SECRETARIA MUNICIPAL DE OBRAS
 TUPACIGUARA - MG



Isol. XLPE - 0,6/1kV (ref. Prysmian Voltalene Ecolene Triplexado)	16 mm ² - Branco	31,1	m	91935	SINAPI
Isol. XLPE - 0,6/1kV (ref. Prysmian Voltalene Ecolene Triplexado)	16 mm ² - Preto	31,1	m	91935	SINAPI
Isol. XLPE - 0,6/1kV (ref. Prysmian Voltalene Ecolene Triplexado)	16 mm ² - Verde-amarelo	133,6	m	91935	SINAPI
Isol. XLPE - 0,6/1kV (ref. Prysmian Voltalene Ecolene Triplexado)	16 mm ² - Vermelho	31,1	m	91935	SINAPI
Isol. XLPE - 0,6/1kV (ref. Prysmian Voltalene Ecolene Triplexado)	25 mm ² - Azul claro	50,9	m	92984	SINAPI
Isol. XLPE - 0,6/1kV (ref. Prysmian Voltalene Ecolene Triplexado)	25 mm ² - Branco	50,9	m	92984	SINAPI


FRANCISCO L. BORGES NETO
 Prefeito
 TUPACIGUARA - MG


GABRIEL LOURENÇO B. NETO
 SECRETARIA MUNICIPAL DE OBRAS
 TUPACIGUARA - MG



Isol. XLPE - 0,6/1kV (ref. Prysmian Voltalene Ecolene Triplexado)	25 mm ² - Vermelho	50,9	m	92984	SINAPI
Isol. XLPE - 0,6/1kV (ref. Prysmian Voltalene Ecolene Triplexado)	35 mm ² - Azul claro	51,6	m	92986	SINAPI
Isol. XLPE - 0,6/1kV (ref. Prysmian Voltalene Ecolene Triplexado)	35 mm ² - Branco	51,6	m	92986	SINAPI
Isol. XLPE - 0,6/1kV (ref. Prysmian Voltalene Ecolene Triplexado)	35 mm ² - Preto	51,6	m	92986	SINAPI
Isol. XLPE - 0,6/1kV (ref. Prysmian Voltalene Ecolene Triplexado)	35 mm ² - Vermelho	51,6	m	92986	SINAPI
Isol. XLPE - 0,6/1kV (ref. Prysmian Voltalene Ecolene Triplexado)	6 mm ² - Azul claro	20,9	m	91931	SINAPI

FRANCISCO L. BORGES NETO
 Prefeito
 TUPACIGUARA - MG

GABRIEL LOURENÇO B. NETO
 SECRETARIA MUNICIPAL DE OBRAS
 TUPACIGUARA - MG



Isol. XLPE - 0,6/1kV (ref. Prysmian Voltalene Ecolene Triplexado)	6 mm ² - Branco	20,9	m	91931	SINAPI
Isol. XLPE - 0,6/1kV (ref. Prysmian Voltalene Ecolene Triplexado)	6 mm ² - Preto	20,9	m	91931	SINAPI
Isol. XLPE - 0,6/1kV (ref. Prysmian Voltalene Ecolene Triplexado)	6 mm ² - Verde-amarelo	20,9	m	91931	SINAPI
Isol.PVC - 450/750V (ref. Inbrac Inbranil Flex Antichama)	1.5 mm ² - Amarelo	428,2	m	91924	SINAPI
Isol.PVC - 450/750V (ref. Inbrac Inbranil Flex Antichama)	1.5 mm ² - Azul claro	593,3	m	91924	SINAPI
Isol.PVC - 450/750V (ref. Inbrac Inbranil Flex Antichama)	1.5 mm ² - Branco	250,5	m	91924	SINAPI

FRANCISCO L. BORGES NETO
 Prefeito
 TUPACIGUARA - MG

GABRIEL LOURENÇO B. NETO
 SECRETARIA MUNICIPAL DE OBRAS
 TUPACIGUARA - MG



Isol.PVC - 450/750V (ref. Inbrac Inbrasil Flex Antichama)	1.5 mm ² - Preto	222,9	m	91924	SINAPI
Isol.PVC - 450/750V (ref. Inbrac Inbrasil Flex Antichama)	1.5 mm ² - Verde-amarelo	198,9	m	91924	SINAPI
Isol.PVC - 450/750V (ref. Inbrac Inbrasil Flex Antichama)	1.5 mm ² - Vermelho	241,5	m	91924	SINAPI
Isol.PVC - 450/750V (ref. Inbrac Inbrasil Flex Antichama)	2.5 mm ² - Azul claro	934,9	m	91926	SINAPI
Isol.PVC - 450/750V (ref. Inbrac Inbrasil Flex Antichama)	2.5 mm ² - Branco	683,4	m	91926	SINAPI
Isol.PVC - 450/750V (ref. Inbrac Inbrasil Flex Antichama)	2.5 mm ² - Preto	452,8	m	91926	SINAPI

FRANCISCO L. BORGES NETO
 Prefeito
 TUPACIGUARA - MG

GABRIEL LOURENÇO B. NETO
 SECRETARIA MUNICIPAL DE OBRAS
 TUPACIGUARA - MG



Isol.PVC - 450/750V (ref. Inbrac Inbranil Flex Antichama)	2.5 mm ² - Verde-amarelo	739,8	m	91926	SINAPI
Isol.PVC - 450/750V (ref. Inbrac Inbranil Flex Antichama)	2.5 mm ² - Vermelho	847,9	m	91926	SINAPI
Isol.PVC - 450/750V (ref. Inbrac Inbranil Flex Antichama)	4 mm ² - Azul claro	74,6	m	91928	SINAPI
Isol.PVC - 450/750V (ref. Inbrac Inbranil Flex Antichama)	4 mm ² - Branco	93,8	m	91928	SINAPI
Isol.PVC - 450/750V (ref. Inbrac Inbranil Flex Antichama)	4 mm ² - Preto	198	m	91928	SINAPI
Isol.PVC - 450/750V (ref. Inbrac Inbranil Flex Antichama)	4 mm ² - Verde-amarelo	194	m	91928	SINAPI

FRANCISCO L. BORGES NETO
 Prefeito
 TUPACIGUARA - MG

GABRIEL LOURENÇO B. NETO
 SECRETARIA MUNICIPAL DE OBRAS
 TUPACIGUARA - MG



Isol.PVC - 450/750V (ref. Inbrac Inbranil Flex Antichama)	4 mm ² - Vermelho	116,6	m	91928	SINAPI
Isol.PVC - 450/750V (ref. Inbrac Inbranil Flex Antichama)	6 mm ² - Branco	10,6	m	91930	SINAPI
Isol.PVC - 450/750V (ref. Inbrac Inbranil Flex Antichama)	6 mm ² - Preto	23,3	m	91930	SINAPI
Isol.PVC - 450/750V (ref. Inbrac Inbranil Flex Antichama)	6 mm ² - Verde-amarelo	23,3	m	91930	SINAPI
Isol.PVC - 450/750V (ref. Inbrac Inbranil Flex Antichama)	6 mm ² - Vermelho	12,7	m	91930	SINAPI
Alvenaria	300x300x300mm	2	pç	97886	SINAPI
Alvenaria	Tampa 300x300x50mm	2	pç	INCLUSO 97886	
Aço pintada (ref Lukbox)	200x200x100 mm	3	pç	61461	SBC

FRANCISCO L. BORGES NETO
 Prefeito
 TUPACIGUARA - MG

GABRIEL LOURENÇO B. NETO
 SECRETARIA MUNICIPAL DE OBRAS
 TUPACIGUARA - MG

61462

SBC

Aço pintada (ref Lukbox)	300x300x120 mm	1	pç		
Placa 2x4"	Interruptor paralelo - 1 tecla	8	pç	91955	SINAPI
Placa 2x4"	Interruptor paralelo - 2 teclas	1	pç	91961	SINAPI
Placa 2x4"	Interruptor simples & paralelo - 2 teclas	2	pç	91957	SINAPI
Placa 2x4"	Interruptor simples - 1 tecla	23	pç	91953	SINAPI
Placa 2x4"	Placa c/ furo	26	pç	59208	SBC
Placa 2x4"	Placa cega	18	pç	62002	SBC
Placa 2x4"	Placa p/ 1 função	105	pç	62568	SBC
Placa 2x4"	Placa p/ 2 funções	107	pç	62568	SBC
Placa 2x4"	Tomada hexagonal (NBR 14136) 2P+T 10A	34	pç	91996	SINAPI
S/ placa	Interruptor 1 tecla paralela e tomada hexagonal (NBR14136)	1	pç	92028	SINAPI
S/ placa	Interruptor 1 tecla simples e tomada hexagonal (NBR14136)	10	pç	92022	SINAPI
S/ placa	Tomada hexagonal (NBR 14136) (2) 2P+T 10A	72	pç	92002	SINAPI

FRANCISCO L. BORGES NETO
 Presidente
 TUPACIGUARA - MG

GABRIEL LOURENÇO B. NETO
 SECRETARIA MUNICIPAL DE OBRAS
 TUPACIGUARA - MG



S/ placa	Tomada hexagonal (NBR 14136) (2) 2P+T 20A	22	pç	92003	SINAPI
S/ placa	Tomada hexagonal (NBR 14136) (3) 2P+T 10A	2	pç	92010	SINAPI
S/ placa	Tomada hexagonal (NBR 14136) 2P+T 10A	85	pç	91994	SINAPI
S/ placa	Tomada hexagonal (NBR 14136) 2P+T 20A	11	pç	91995	SINAPI
Disjuntor Tripolar Termomagnético - norma DIN (Curva C)	63 A - 3 kA	2	pç	452	ORSE
Disjuntor Tripolar Termomagnético - norma DIN (Curva C)	90A - 10 kA	2	pç	64035	SBC
Disjuntor Unipolar Termomagnético - norma DIN (Curva C)	10 A - 3 kA	1	pç	93653	SINAPI
Disjuntor Unipolar Termomagnético - norma DIN (Curva C)	16 A - 3 kA	37	pç	93654	SINAPI

FRANCISCO L. BORGES NETO
Prefeito
TUPACIGUARA - MG

GABRIEL LOURENÇO B. NETO
SECRETARIA MUNICIPAL DE OBRAS
TUPACIGUARA - MG



Disjuntor bipolar termomagnético (220 V/127 V) - DIN (Curva B)	16 A - 5 kA	5	pç	93661	SINAPI
Disjuntor bipolar termomagnético (220 V/127 V) - DIN (Curva B)	20 A - 5 kA	32	pç	93662	SINAPI
Disjuntor bipolar termomagnético (220 V/127 V) - DIN (Curva B)	32 A - 5 kA	1	pç	93664	SINAPI
Disjuntor bipolar termomagnético (220 V/127 V) - DIN (Curva C)	32 A - 5 kA	1	pç	93664	SINAPI
Disjuntor bipolar termomagnético (220 V/127 V) - DIN (Curva C)	40 A - 5 kA	2	pç	93665	SINAPI
Disjuntor bipolar termomagnético (220 V/127 V) - DIN (Curva C)	70 A - 5 kA	2	pç	10237	ORSE

FRANCISCO L. BORGES NETO
 Prefeito
 TUPACIGUARA - MG

GABRIEL LOURENÇO B. NETO
 SECRETARIA MUNICIPAL DE OBRAS
 TUPACIGUARA - MG



Disjuntor tripolar termomagnético (220 V/127 V) - DIN (Curva C)	160 A - 40 kA	1	pç	454	ORSE
Dispositivo de proteção contra surto	175 V - 8 KA	14	pç	64563	SBC
Dispositivo de proteção contra surto	275 V - 40 KA	4	pç	37.24.042	CPOS/CDHU
Interruptor tetrapolar DR (3 fases/neutro - In 30mA) - DIN	100 A	1	pç	64819	SBC
Interruptor tetrapolar DR (3 fases/neutro - In 30mA) - DIN	40 A	1	pç	13149	ORSE
Interruptor tetrapolar DR (3 fases/neutro - In 30mA) - DIN	63 A	1	pç	13149	ORSE
Acessórios para eletrocalha	Saída horizontal para eletroduto	3	pç	63612	SBC
Curva horizontal 90°	100x50mm chapa 18	1	pç	63052	SBC

[Handwritten Signature]
 Tupaciguara - MS
 Prefeito
 FRANCISCO BORGES NETO

[Handwritten Signature]
 GABRIEL LOURENÇO B. NETO
 SECRETARIA MUNICIPAL DE OBRAS
 TUPACIGUARA - MS



				60107	SBC
Eletrocalha perfurada tipo U	100x50mm chapa 18	29,4	m		
Suporte vertical	70x96mm	22	pç	8685	ORSE
Tala plana perfurada	50mm	26	pç	9524	ORSE
Terminal	100x50mm chapa 18	1	pç	62562	SBC
Eletroduto leve	1"	113,6	m	91837	SINAPI
Eletroduto leve	3/4"	1.099,60	m	91835	SINAPI
Eletroduto pesado	1.1/2"	42,9	m	93008	SINAPI
Eletroduto pesado	1.1/4"	133,2	m	91865	SINAPI
Eletroduto pesado	2"	41,4	m	93009	SINAPI
Eletroduto galvanizado, vara 3,0m	1.1/4"	1	m	38.04.080	CPOS/CDHU
Bloco autônomo - aclaramento	Autonomia 3h - 600lm	29	pç	50.05.312	CPOS/CDHU
Soquete	base E 27	92	pç	8662	ORSE
Arandela	Arandela 12W	5	pç	INCLUSO LUMINÁRIAS	
Arandela	Arandela 24W	15	pç	INCLUSO LUMINÁRIAS	
Arandela	Arandela 5W	23	pç	INCLUSO LUMINÁRIAS	
Classic	36W	42	pç	INCLUSO LUMINÁRIAS	
Classic A	12 W	2	pç	INCLUSO LUMINÁRIAS	
Classic A	35 W	42	pç	INCLUSO LUMINÁRIAS	

Francisco Antônio
Secretaria Municipal de Obras
Tupaciguara - MG

GABRIEL LOURENÇO B. NETO
SECRETARIA MUNICIPAL DE OBRAS
TUPACIGUARA - MG



Espeto embutir piso	7W	6	pç	INCLUSO LUMINÁRIAS	
Arame de aço	12 BWG	1	pç	INCLUSO 101538	
Armação secundária aço laminado	1 estribo com haste	2	pç	101538	SINAPI
Isolador roldana 600V	Porcelana vidrada	4	pç	INCLUSO 101538	
Massa de calafetar	0,4kg	1	pç	INCLUSO 101538	
Edifício de uso coletivo - embutir	Caixa medição tipo M - 8 medidores	1	pç	97359	SINAPI
Barr. bif., - DIN (Ref. Hager)	Cap. 12 disj. unip. - In Pente 63A	1	pç	61236	SBC
Barr. bif., - DIN (Ref. Hager)	Cap. 34 disj. unip. - In Pente 100A	1	pç	64500	SBC
Barr. trif., - DIN (Ref. Hager)	Cap. 54 disj. unip. - In Pente 100A	2	pç	62300	SBC

Foi elaborado uma tabela resumo, baseado na lista de materiais.

Nº na Planilha	Cod Banco	Banco	Qntd
16.1.1	9925	ORSE	1
16.1.2	91940	SINAPI	292
16.1.3	91937	SINAPI	86
16.1.4	92868	SINAPI	5
16.1.5	91920	SINAPI	1
16.1.6	063445	SBC	185
16.1.7	063444	SBC	22
16.1.8	040395	SBC	22
16.1.9	063111	SBC	104
16.1.10	078583	SBC	22
16.1.11	062690	SBC	22
16.1.12	91935	SINAPI	258
16.1.13	92984	SINAPI	152,7

GABRIEL LOURENÇO B. NETO
SECRETARIA MUNICIPAL DE OBRAS
TUPACIGUARA-MG



16.1.14	92986	SINAPI	206,4
16.1.15	92988	SINAPI	10,4
16.1.16	91931	SINAPI	83,6
16.1.17	91924	SINAPI	1935,3
16.1.18	91926	SINAPI	3658,8
16.1.19	91928	SINAPI	677
16.1.20	91930	SINAPI	69,9
16.1.21	97886	SINAPI	2
16.1.22	061461	SBC	3
16.1.23	061462	SBC	1
16.1.24	91955	SINAPI	8
16.1.25	91961	SINAPI	1
16.1.26	91957	SINAPI	2
16.1.27	91953	SINAPI	23
16.1.28	059208	SBC	26
16.1.29	062002	SBC	18
16.1.30	062568	SBC	212
16.1.31	91996	SINAPI	34
16.1.32	92028	SINAPI	1
16.1.33	92022	SINAPI	10
16.1.34	92002	SINAPI	72
16.1.35	92003	SINAPI	22
16.1.36	92010	SINAPI	2
16.1.37	91994	SINAPI	85
16.1.38	91995	SINAPI	11
16.1.39	452	ORSE	2
16.1.40	064035	SBC	2
16.1.41	93653	SINAPI	1
16.1.42	93654	SINAPI	37
16.1.43	93661	SINAPI	5
16.1.44	93662	SINAPI	32
16.1.45	93664	SINAPI	2
16.1.46	93665	SINAPI	2
16.1.47	10237	ORSE	2
16.1.48	454	ORSE	1
16.1.49	064563	SBC	14
16.1.50	37.24.042	CPOS/CDHU	4
16.1.51	064819	SBC	1
16.1.52	13149	ORSE	2
16.1.53	063612	SBC	3
16.1.54	063052	SBC	1
16.1.55	060107	SBC	29,4
16.1.56	8685	ORSE	22


 GABRIEL LOURENÇO B. NETO
 Prefeito
 TUPACIGUARA - MG


 GABRIEL LOURENÇO B. NETO
 SECRETARIA MUNICIPAL DE OBRAS
 TUPACIGUARA - MG



16.1.57	9524	ORSE	26
16.1.58	062562	SBC	1
16.1.59	91837	SINAPI	113,6
16.1.60	91835	SINAPI	1099,6
16.1.61	93008	SINAPI	42,9
16.1.62	91865	SINAPI	133,2
16.1.63	93009	SINAPI	41,4
16.1.64	38.04.080	CPOS/CDHU	1
16.1.65	50.05.312	CPOS/CDHU	29
16.1.66	8662	ORSE	92
16.1.67	101538	SINAPI	2
16.1.68	97359	SINAPI	1
16.1.69	061236	SBC	1
16.1.70	064500	SBC	1
16.1.71	062300	SBC	2

SPDA

Descrição	Item	Quantidade	Unidade	CODIGO CPU	BANCO
Barramento de equipotencialização	9 terminais	1	pç	11273	ORSE
Caixa de inspeção	Cimento - Ø300x300mm com tampa reforçada	9	pç	101801	SINAPI
Caixa de inspeção suspensa	Termoplástico ø1", com adesivo de advertência (NBR2419:2015-3)	9	pç	98111	SINAPI
Haste de aterramento - cobreada	3/4" x 2,40m	9	pç	96986	SINAPI
Captor Franklin	H=250mm - 01 descida	1	pç	96989	SINAPI
Mastro simples	3m x ø1.1/2"	2	pç	96988	SINAPI
Terminal Aéreo	200 mm - Fixação horizontal	24	pç	104746	SINAPI
Apoio para mastro	Para mastros, aço galvanizado a fogo	1	pç	96987	SINAPI
Abraçadeira tipo porta-bandeira	Reforçada para mastro de ø1.1/2"	1	pç	101663	SINAPI
Cabo de cobre Nú - 7 fios	35mm ²	265	m	78206	SBC

[Handwritten Signature]
GABRIEL LOURENÇO B. NETO
 Prefeito
 TUPACIGUARA - MG

[Handwritten Signature]
GABRIEL LOURENÇO B. NETO
 SECRETARIA MUNICIPAL DE OBRAS
 TUPACIGUARA - MG

Cabo de cobre Nú - 7 fios	50mm ²	120	m	78212	SBC
Duto de Proteção	Tubos de PVC de 1" x 3m	10	pç	96984	SINAPI
Isolador reforçado	Fix. c/ chapa de encosto - 100 mm	5	pç	101548	SINAPI
Conector de pressão	Tipo Split-bolt para cabo de cobre 35mm ²	42	pç	CONSIDERADO DENTRO DA CPUS	
Conector reforçado em bronze	Para conexão entre 2 cabos e haste de aterramento	9	pç	CONSIDERADO DENTRO DA CPUS	
Terminal pressão em latão	Para cabo 35mm ²	9	pç	CONSIDERADO DENTRO DA CPUS	
Presilha de latão	Furo de ø5mm para cabos de 35-50mm ²	265	pç	CONSIDERADO DENTRO DA CPUS	
Fixadores Ômega em latão	Furo ø5mm para cabo de cobre 35mm ²	51	pç	CONSIDERADO DENTRO DA CPUS	
Parafuso inox auto-atarraxante	Cabeça panela ø4,2 x 32mm	10	pç	CONSIDERADO DENTRO DA CPUS	
Parafuso Inox sextavado	Rosca soberba M6 x 45mm	422	pç	CONSIDERADO DENTRO DA CPUS	
Bucha de nylon	Tipo S 6 x 30	265	pç	CONSIDERADO DENTRO DA CPUS	
Bucha de nylon	Tipo S 8 x 40	10	pç	CONSIDERADO DENTRO DA CPUS	
Abraçadeira	Tipo D com cunha galvanizada a fogo ø1"	30	pç	CONSIDERADO DENTRO DA CPUS	
Tela moeda	Aço inoxidável 430 245mm x 1,5mm	3	m	CONSIDERADO DENTRO DA CPUS	

Foi elaborado uma tabela resumo, baseado na lista de materiais.

Nº na Planilha	Cod Banco	Banco	Qntd
16.3.1	11273	ORSE	1
16.3.2	101801	SINAPI	9
16.3.3	98111	SINAPI	9
16.3.4	96986	SINAPI	9
16.3.5	96989	SINAPI	1
16.3.6	96988	SINAPI	2
16.3.7	104746	SINAPI	24

GABRIEL LOURENÇO B. NETO
 SECRETARIA MUNICIPAL DE OBRAS
 TUPACIGUARA - MG

GABRIEL LOURENÇO B. NETO
 SECRETARIA MUNICIPAL DE OBRAS
 TUPACIGUARA - MG

16.3.8	96987	SINAPI	
16.3.9	101663	SINAPI	
16.3.10	078206	SBC	265
16.3.11	078212	SBC	120
16.3.12	96984	SINAPI	10
16.3.13	101548	SINAPI	5



CLIMATIZAÇÃO

Para um projeto de ar-condicionado eficaz e seguro, é crucial seguir diretrizes adequadas e normativas específicas. Embora a Norma ABNT 12.188 seja essencialmente voltada para sistemas de suprimento de gases medicinais, dispositivos médicos e vácuo em ambientes de saúde, seu escopo abrange princípios de engenharia relevantes para outros sistemas, incluindo ar-condicionado.

Ao aplicar os princípios e requisitos delineados na Norma ABNT 12.188, pode-se garantir a segurança e a eficiência não apenas dos sistemas de gases medicinais, mas também de outras instalações críticas em ambientes de saúde. Embora os objetivos de um projeto de ar-condicionado possam diferir em certos aspectos dos sistemas de suprimento de gases, muitos dos princípios subjacentes relacionados à integridade estrutural, manutenção adequada e segurança operacional se sobrepõem.

ITEM	DESCRIÇÃO DO MATERIAL	UNID	QUANT	CODIGO CPU	BANCO
1	EQUIPAMENTOS				
1	CONDICIONADOR DE AR 36.000 BTU/H, TIPO CASSETE 4VIAS, INVERTER. CONDENSADORA COM DESCARGA HORIZONTAL. REF. TRANE OU EQUIVALENTE TECNICAMENTE.	UNID	1	103272	SINAPI
1	CONDICIONADOR DE AR 24.000 BTU/H, TIPO PISO-TETO, INVERTER. CONDENSADORA COM DESCARGA HORIZONTAL. REF. TRANE OU EQUIVALENTE TECNICAMENTE.	UNID	1	103258	SINAPI
1	CONDICIONADOR DE AR 9.000 BTU/H, TIPO HI-WALL, INVERTER. CONDENSADORA COM DESCARGA HORIZONTAL. REF. TRANE OU EQUIVALENTE TECNICAMENTE.	UNID	8	103244	SINAPI
1	CONDICIONADOR DE AR 12.000 BTU/H, TIPO HI-WALL, INVERTER. CONDENSADORA COM DESCARGA HORIZONTAL. REF. TRANE OU EQUIVALENTE TECNICAMENTE.	UNID	5	103247	SINAPI
1	CONDICIONADOR DE AR 18.000 BTU/H, TIPO HI-WALL, INVERTER. CONDENSADORA COM DESCARGA HORIZONTAL. REF. TRANE OU EQUIVALENTE TECNICAMENTE.	UNID	2	103250	SINAPI
1	CONDICIONADOR DE AR 18.000 BTU/H, TIPO HI-WALL, INVERTER. CONDENSADORA COM DESCARGA HORIZONTAL. REF. TRANE OU EQUIVALENTE TECNICAMENTE.	UNID	3	103250	SINAPI

[Assinatura]
 GABRIEL LOURENÇO B. NETO
 SECRETARIA MUNICIPAL DE OBRAS
 TUPACIGUARA - MG

[Assinatura]
 GABRIEL LOURENÇO B. NETO
 SECRETARIA MUNICIPAL DE OBRAS
 TUPACIGUARA - MG



1	Exaustor Centrífugo com vazão de 900m ³ /h e P.E. de 40mmca, montado em base única com motor elétrico trifásico de no máximo 0,35 KW e 04 pólos, coxins de borracha, protetor de eixos e correias, tela de descarga, ligações com flange, identificação em placa de alumínio. Referência: BerlinerLuft GTS	U N I D	1	709 01	SB C
1	Exaustor Centrífugo com vazão de 450m ³ /h e P.E. de 40mmca, montado em base única com motor elétrico trifásico de no máximo 0,25 KW e 04 pólos, coxins de borracha, protetor de eixos e correias, tela de descarga, ligações com flange, identificação em placa de alumínio. Referência: BerlinerLuft GTS	U N I D	1	709 04	SB C
1	Caixa de ventilação com vazão de 1.100m ³ /h e P.E. de 75mmca, com filtros G4 E F8 acoplados, ventilador tipo peno fan, motor elétrico trifásico de no máximo 1,0KW e 02 pólos, tela de aspiração, flanges para montagem dos dutos. Referência: BerlinerLuft BLT	U N I D	1	702 16	SB C
1	Caixa de ventilação com vazão de 770m ³ /h e P.E. de 70mmca, com filtros G4 E F8 acoplados, ventilador tipo peno fan, motor elétrico trifásico de no máximo 0,75KW e 02 pólos, tela de aspiração, flanges para montagem dos dutos. Referência: BerlinerLuft BLT	U N I D	1	702 16	SB C
1	Caixa de ventilação com vazão de 730m ³ /h e P.E. de 75mmca, com filtros G4 E F8 acoplados, ventilador tipo peno fan, motor elétrico trifásico de no máximo 0,75KW e 02 pólos, tela de aspiração, flanges para montagem dos dutos. Referência: BerlinerLuft BLT	U N I D	1	702 16	SB C
1	Exaustor axial para banheiro instalado em forro. Com acionamento pelo interruptor da iluminação. Vazão de 150 m ³ /h, P.E. de 30Pa. Referência Multivac, Modelo Style 150	U N I D	1	702 05	SB C
2	INFRAESTRUTURA MINI-SPLITS				
2	TUBO DE COBRE Ø 1/4" SOLDADO EM CAMPO	m	84	973 31	SIN API
2	TUBO DE COBRE Ø 3/8" SOLDADO EM CAMPO	m	22	103 290	SIN API
2	TUBO DE COBRE Ø 1/2" SOLDADO EM CAMPO	m	84	103 291	SIN API
2	TUBO DE COBRE Ø 5/8" SOLDADO EM CAMPO	m	8	973 30	SIN API
2	TUBO DE COBRE Ø 3/4" SOLDADO EM CAMPO	m	14	973 31	SIN API
2	TUBO ISOLANTE ELASTOMÉRICO 1/4" - 19MM	m	84	INCLUSO NA CPU 97331	
2	TUBO ISOLANTE ELASTOMÉRICO 3/8" - 19MM	m	22	INCLUSO NA CPU 103290	
2	TUBO ISOLANTE ELASTOMÉRICO 1/2" - 19MM	m	84	INCLUSO NA CPU 103291	

Marcos
MARCOS L. BORGES NETO
 Prefeito
 TUPACIGUARA - MG

Roberto
GABRIEL LOURENÇO B. NETO
 SECRETARIA MUNICIPAL DE OBRAS
 TUPACIGUARA - MG




2				INCLUSO NA CPU	
6	TUBO ISOLANTE ELASTOMÉRICO 5/8" - 19MM	m	8	97330	
2				INCLUSO NA CPU	
7	TUBO ISOLANTE ELASTOMÉRICO 3/4" - 19MM	m	14	97331	
2			12	114	OR
4	CABO PP 5 X 2,5MM	m	8	12	SE
2				200	SB
5	CAIXA DE LIGAÇÕES PARA INSTALAÇÃO DE UNIDADES EVAPORADORAS	p ç	16	065	C
3	DUTOS E ACESSÓRIOS				
3		U N I D	7	INCLUSO NA CPU 15.005.0 280-0	
1	GRELHA DE RETORNO OU EXAUSTÃO EM ALUMÍNIO RNH 300 X 200 C/ REGISTRO - REF. TROX				
3		U N I D	2	INCLUSO NA CPU 15.005.0 280-0	
2	GRELHA DE INSUFLAÇÃO EM ALUMÍNIO TAM. 525X225 C/ REGISTRO - REF. VAT TROX				
3		U N I D	4	INCLUSO NA CPU 15.005.0 280-0	
3	DIFUSOR RENOVAÇÃO E EXAUSTÃO KVR 150 - REF. MULTIVAC				
3		U N I D	10	INCLUSO NA CPU 15.005.0 280-0	
4	DIFUSOR RENOVAÇÃO E EXAUSTÃO KVR 100 - REF. MULTIVAC				
3		K G	63 6	15.0 05.0 280 -0	EM OP
5	DUTO AÇO GALVANIZADO #24 PARA DUTOS (VENTILAÇÃO)				
3		M	24	706 65	SB C
6	DUTO FLEXIVEL DE ALUMINIO 6" COM ISOLAMENTO TERMO-ACUSTICO				
3		M	28	706 60	SB C
7	DUTO FLEXIVEL DE ALUMINIO 4" COM ISOLAMENTO TERMO-ACUSTICO				
3			25 3 33 33 33	124 98	OR SE
8	BARRA ROSCADA 3/8" PARA SUPORTE DE DUTOS	M			
3				721	OR SE
9	PORCA SEXTAVADA TIPO PARLOCK 3/8"	M	52		
3				904 60	SIN API
10	PERFILADO GALVANIZADO 3/4"	M	18		

Foi elaborado uma tabela resumo, baseado na lista de materiais.

[Assinatura]
RENATO BORGES NETO
 Prefeito
 TUPACIGUARA - MG


[Assinatura]
GABRIEL LORENZO B. NETO
 SECRETARIA MUNICIPAL DE OBRAS
 TUPACIGUARA-MG




Nº na Planilha	Cod Banco	Banco	Qntd
17.1.1	97331	SINAPI	98
17.1.2	103290	SINAPI	22
17.1.3	103291	SINAPI	84
17.1.4	97330	SINAPI	8
17.1.5	11412	ORSE	128
17.1.6	200065	SBC	16
17.1.7	15.005.0280-0	EMOP	636
17.1.8	070665	SBC	24
17.1.9	070660	SBC	28
17.1.10	12498	ORSE	25,33333
17.1.11	721	ORSE	52
17.1.12	90460	SINAPI	18
17.2			
17.2.1	070901	SBC	1
17.2.2	070904	SBC	1
17.2.3	070216	SBC	3
17.2.4	070205	SBC	1

LÓGICA

Descrição	Item	Quantidade	Unidade	Observação	CODIGO CPU	BANCO
Caixa PVC	4x2"	16	pç		91940	SINAPI
Aço pintada (ref Lukbox)	300x300x120 mm	4	pç		61462	SBC
Placa 2x4	Tomada redonda RJ45	16	pç		98307	SINAPI
Eletroduto leve	1"	71,9	m		91837	SINAPI
Eletroduto leve	3/4"	42,4	m		91835	SINAPI
Eletroduto pesado	1.1/2"	38,8	m		93008	SINAPI
Eletroduto pesado	1.1/4"	5,4	m		91865	SINAPI
Eletroduto pesado	2"	16	m		93009	SINAPI


MUNICÍPIO DE TUPACIGUARA - MG
 Prefeito
TUPACIGUARA - MG


GABRIEL LOURENÇO B. NF
 SECRETARIA MUNICIPAL DE OBRAS
 TUPACIGUARA - MG



Secretaria de Atenção Especializada à Saúde
Unidade Básica de Saúde Porte 1 - Área Construída: 389,78m²

BDI Geral:
24,88%

Encargo Social Mensalista:
47,74%

Data:
30/08/2024

Bancos:

SINAPI (09/2024) - CPOS/CDHU (09/2024) - SBC (10/2024) - ORSE (07/2024) - IOPEs (06/2024)

BDI Equipamentos:

Encargo Social Horista:
85,80%

Revisão:
03

Fórmula (Bonificações e Despesas Indiretas):

$$BDI = \left[\frac{(1 + (AC + S + R + G))(1 + DF)(1 + L)}{(1 - I)} - 1 \right] \times 100$$

ITEM	DESCRIÇÃO	CÓD	GERAL VALORES PROPOSTOS (%)	EQUIPAMENTOS VALORES PROPOSTOS (%)
1	Administração Central	AC	1,00%	1,50%
2	Riscos	R	0,75%	0,85%
3	Seguros e Garantias	SG	0,50%	0,48%
4	Despesas Financeiras	DF	0,35%	0,85%
5	Lucro	L	1,32%	3,50%
6	Impostos	I	16,75%	8,15%
6.1	PIS		0,65%	0,65%
6.2	COFINS		7,60%	3,00%
6.3	ISSQN		5,00%	0,00%
6.4	CPRB		3,50%	4,50%
BDI			24,88%	


FRANCISCO L. GOMES NETO
Prefeito
TUPACIGUARA - MG


Gabriel Lourenço B. Neto
Secretário de Obras
CAU. A 136.203-8